



MUNICÍPIO DE ITAPEMIRIM
ESTADO DO ESPÍRITO SANTO
Gabinete do Prefeito

Itapemirim-ES, 10 de agosto de 2020.

OF/GAP-PMI/Nº. 130/2020.

Ao Exmº. Sr.
MARIEL DELFINO AMARO
Presidente da Câmara Municipal de Itapemirim
Rua Adiles André s/nº, Serramar – ES
CEP: 29.330.000
Itapemirim-ES

Encaminha-se a Vossa Excelência e, por seu intermédio, aos ilustres Pares na Câmara Municipal, para solicitar a inclusão do documento anexo a este instrumento, para solicitar, **COM URGÊNCIA**, sua inclusão ao Projeto de Lei nº. 1624 de 29 de maio de 2020, Processo nº 272/2020, Protocolo nº 273/2020, juntando-se as informações da Audiência Pública realizada pelo Município de Itapemirim no último dia 7 de agosto de 2020, visando suprir as demandas apresentadas por essa Egrégia Casa Legislativa.


Requer seja o anexo supramencionado juntado ao precitado processo administrativo em curso na sede deste Poder Legislativo Municipal, para produção dos efeitos legais dentro da regular tramitação do Projeto de Lei *in questio*.

Reiteramos, na oportunidade, a Vossa Excelência e a seus Pares, os nossos protestos de estima e consideração.

Atenciosamente,

THIAGO REÇANHA LOPES
Prefeito de Itapemirim

Município de Itapemirim
ESTADO DO ESPÍRITO SANTO



LDO

Lei de Diretrizes Orçamentárias

Ano de Referência: 2021



Município de Itapemirim - Consolidado

ESTADO DO ESPIRITO SANTO
LEI DE DIRETRIZES ORÇAMENTÁRIAS
METODOLOGIA E MEMÓRIA DE CÁLCULO DAS METAS ANUAIS

I - RECEITAS
Art. 4º, §2º, inciso II da LRF

(R\$)

ESPECIFICAÇÃO	ARRECADADA		ORÇADA	PREVISÃO		
	2018	2019	2020	2021	2022	2023
RECEITAS CORRENTES	399.626.620,86	448.732.039,76	493.064.900,00	449.000.000,00	457.974.000,00	467.130.000,00
IMPOSTOS, TAXAS E CONTRIBUIÇÕES DE MELHORIA	17.434.073,70	22.027.898,15	22.147.400,00	22.000.000,00	22.440.000,00	22.900.000,00
CONTRIBUIÇÕES	7.853.478,25	9.238.281,60	10.414.000,00	9.300.000,00	9.480.000,00	9.670.000,00
RECEITA PATRIMONIAL	720.402,89	1.384.383,89	1.697.000,00	1.300.000,00	1.326.000,00	1.350.000,00
RECEITA AGROPECUÁRIA	45.259,85	49.385,60	56.000,00	50.000,00	51.000,00	52.000,00
RECEITA DE SERVIÇOS	17.382.969,15	19.982.245,06	28.891.000,00	19.800.000,00	20.196.000,00	20.600.000,00
TRANSFERÊNCIAS CORRENTES	354.742.873,88	394.514.111,26	428.002.000,00	395.000.000,00	402.900.000,00	410.958.000,00
OUTRAS RECEITAS CORRENTES	1.447.563,14	1.535.734,20	1.857.500,00	1.550.000,00	1.581.000,00	1.600.000,00
RECEITAS DE CAPITAL	647.406,39	35.480,00	1.109.500,00	100.000,00	100.000,00	100.000,00
OPERAÇÕES DE CRÉDITO	0,00	0,00	220.000,00	0,00	0,00	0,00
ALIENAÇÃO DE BENS	200.079,00	0,00	15.000,00	0,00	0,00	0,00
TRANSFERÊNCIAS DE CAPITAL	447.327,39	35.480,00	774.500,00	100.000,00	100.000,00	100.000,00
OUTRAS RECEITAS DE CAPITAL	0,00	0,00	100.000,00	0,00	0,00	0,00
RECEITAS CORRENTES INTRA-ORÇAMENTÁRIA	10.970.471,17	14.074.534,31	17.245.500,00	14.300.000,00	14.590.000,00	14.880.000,00
CONTRIBUIÇÕES INTRA-ORÇAMENTÁRIA	10.970.471,17	11.833.773,67	14.645.500,00	12.000.000,00	12.240.000,00	12.480.000,00
OUTRAS REC.CORRENTES INTRA-ORÇAMENTÁRIA	0,00	2.240.760,64	2.600.000,00	2.300.000,00	2.350.000,00	2.400.000,00
RECEITAS DE CAPITAL INTRA-ORÇAMENTÁRIA	0,00	0,00	4.000.000,00	0,00	0,00	0,00
OUTRAS REC.DE CAPITAL INTRA-ORÇAMENTÁRIA	0,00	0,00	4.000.000,00	0,00	0,00	0,00
DEDUÇÃO DAS RECEITAS CORRENTES	-14.210.408,45	-15.636.242,69	-19.932.400,00	-15.630.000,00	-15.900.000,00	-16.300.000,00
DEDUÇÕES DA RECEITA DE TRANSF. CORRENTES	-14.210.408,45	-15.636.242,69	-19.932.400,00	-15.630.000,00	-15.900.000,00	-16.300.000,00
Total	397.034.089,97	447.205.811,38	495.487.500,00	447.770.000,00	456.764.000,00	465.810.000,00

Itapemirim-ES, 7 de Agosto de 2020


Thiago Peçanha Lopes
Prefeito Municipal


Marcos Jose Toledo
Secretário de Finanças



Prefeitura Municipal de Itapemirim

ESTADO DO ESPIRITO SANTO
LEI DE DIRETRIZES ORÇAMENTÁRIAS
METODOLOGIA E MEMÓRIA DE CÁLCULO DAS METAS ANUAIS
I.a - RECEITAS
Art. 4º, §2º, inciso II da LRF

IMPOSTOS, TAXAS E CONTRIBUIÇÕES DE MELHORIA

Metas Anuais	Valor Nominal - R\$	Variação %
2018	17.434.073,70	
2019	22.027.898,15	26,35
2020	22.147.400,00	0,54
2021	22.000.000,00	-0,67
2022	22.440.000,00	2,00
2023	22.900.000,00	2,05

Nota:

IMPOSTOS, TAXAS E CONTRIBUIÇÕES DE MELHORIA - Considerando o cenário instável e imprevisível da economia devido a crise ocasionada pela pandemia (COVID-19) projetamos a receita de acordo com a arrecadação realizada de 2019.

Para os exercícios de 2022 e 2023 consideramos um crescimento de aproximadamente 2%.

CONTRIBUIÇÕES

Metas Anuais	Valor Nominal - R\$	Variação %
2018	7.853.478,25	
2019	9.238.281,60	17,63
2020	10.414.000,00	12,73
2021	9.300.000,00	-10,70
2022	9.480.000,00	1,94
2023	9.670.000,00	2,00

Nota:

CONTRIBUIÇÕES - Considerando o cenário instável e imprevisível da economia devido a crise ocasionada pela pandemia (COVID-19) projetamos a receita de acordo com a arrecadação realizada de 2019.

Para os exercícios de 2022 e 2023 consideramos um crescimento de aproximadamente 2%.

RECEITA PATRIMONIAL

Metas Anuais	Valor Nominal - R\$	Variação %
2018	720.402,89	
2019	1.384.383,89	92,17
2020	1.697.000,00	22,58
2021	1.300.000,00	-23,39
2022	1.326.000,00	2,00
2023	1.350.000,00	1,81

Nota:

RECEITA PATRIMONIAL - Considerando o cenário instável e imprevisível da economia devido a crise ocasionada pela pandemia (COVID-19) projetamos a receita de acordo com a arrecadação realizada de 2019.

Para os exercícios de 2022 e 2023 consideramos um crescimento de aproximadamente 2%.

2



Prefeitura Municipal de Itapemirim

ESTADO DO ESPIRITO SANTO
LEI DE DIRETRIZES ORÇAMENTÁRIAS
METODOLOGIA E MEMÓRIA DE CÁLCULO DAS METAS ANUAIS
I.a - RECEITAS
Art. 4º, §2º, inciso II da LRF

RECEITA DE SERVIÇOS

Metas Anuais	Valor Nominal - R\$	Variação %
2018	17.382.969,15	
2019	19.982.245,06	14,95
2020	28.891.000,00	44,58
2021	19.800.000,00	-31,47
2022	20.196.000,00	2,00
2023	20.600.000,00	2,00

Nota:

RECEITA DE SERVIÇOS - Considerando o cenário instável e imprevisível da economia devido a crise ocasionada pela pandemia (COVID-19) projetamos a receita de acordo com a arrecadação realizada de 2019.

Para os exercícios de 2022 e 2023 consideramos um crescimento de aproximadamente 2%.

TRANSFERÊNCIAS CORRENTES

Metas Anuais	Valor Nominal - R\$	Variação %
2018	354.742.873,88	
2019	394.514.111,26	11,21
2020	428.002.000,00	8,49
2021	395.000.000,00	-7,71
2022	402.900.000,00	2,00
2023	410.958.000,00	2,00

Nota:

TRANSFERÊNCIAS CORRENTES - Considerando o cenário instável e imprevisível da economia devido a crise ocasionada pela pandemia (COVID-19) projetamos a receita de acordo com a arrecadação realizada de 2019.

Para os exercícios de 2022 e 2023 consideramos um crescimento de aproximadamente 2%.

OUTRAS RECEITAS CORRENTES

Metas Anuais	Valor Nominal - R\$	Variação %
2018	1.447.563,14	
2019	1.535.734,20	6,09
2020	1.857.500,00	20,95
2021	1.550.000,00	-16,55
2022	1.581.000,00	2,00
2023	1.600.000,00	1,20

Nota:

OUTRAS RECEITAS CORRENTES - Considerando o cenário instável e imprevisível da economia devido a crise ocasionada pela pandemia (COVID-19) projetamos a receita de acordo com a arrecadação realizada de 2019.

Para os exercícios de 2022 e 2023 consideramos um crescimento de aproximadamente 2%.

6



Município de Itapemirim - Consolidado

ESTADO DO ESPÍRITO SANTO
LEI DE DIRETRIZES ORÇAMENTÁRIAS
METODOLOGIA E MEMÓRIA DE CÁLCULO DAS METAS ANUAIS
II - DESPESAS
Art. 4º, §2º, inciso II da LRF

(R\$)

CATEGORIA ECONÔMICA E GRUPOS DE NATUREZA DE DESPESAS	EXECUTADA		ORÇADA	PREVISÃO		
	2018	2019	2020	2021	2022	2023
DESPESAS CORRENTES (I)	355.940.503,27	375.869.510,30	435.160.772,00	385.470.000,00	393.264.000,00	401.580.000,00
Pessoal e Encargos Sociais	171.007.512,48	189.028.815,28	220.551.476,00	193.000.000,00	200.000.000,00	206.000.000,00
Transferência a Estados e ao Distrito Federal	0,00	0,00	0,00	0,00	0,00	0,00
Aplicações Diretas	171.007.512,48	189.028.815,28	220.551.476,00	193.000.000,00	200.000.000,00	206.000.000,00
Aplicações Diretas-Órgãos,Fundos Entidades	0,00	0,00	0,00	0,00	0,00	0,00
Juros e Encargos da Dívida	0,00	0,00	0,00	0,00	0,00	0,00
Aplicações Diretas	0,00	0,00	0,00	0,00	0,00	0,00
Outras Despesas Correntes	184.932.990,79	186.840.695,02	214.609.296,00	192.470.000,00	193.264.000,00	195.580.000,00
Transferência da União	0,00	0,00	0,00	0,00	0,00	0,00
Transferência a Estados e ao Distrito Federal	0,00	0,00	0,00	0,00	0,00	0,00
Transferência a Municípios	0,00	0,00	0,00	0,00	0,00	0,00
Transf. a Inst. Privadas sem Fins Lucrativos	0,00	0,00	0,00	0,00	0,00	0,00
Transf. a Inst. Privadas com Fins Lucrativos	0,00	0,00	0,00	0,00	0,00	0,00
Transf. a Inst. Multigovernamentais Nacionais	0,00	0,00	0,00	0,00	0,00	0,00
Aplicações Diretas	184.932.990,79	186.840.695,02	214.609.296,00	192.470.000,00	193.264.000,00	195.580.000,00
Aplicações Diretas-Órgãos,Fundos Entidades	0,00	0,00	0,00	0,00	0,00	0,00
DESPESA DE CAPITAL (II)	25.232.363,02	56.610.799,64	47.622.228,00	56.600.000,00	57.700.000,00	58.300.000,00
Investimentos	24.953.907,70	56.324.783,18	47.293.228,00	56.300.000,00	57.400.000,00	58.000.000,00
Transferências a União	0,00	0,00	0,00	0,00	0,00	0,00
Transferências a Estados e ao Distrito Federal	0,00	0,00	0,00	0,00	0,00	0,00
Transferências a Municípios	0,00	0,00	0,00	0,00	0,00	0,00
Transf. a Inst. Privadas sem Fins Lucrativos	0,00	0,00	0,00	0,00	0,00	0,00
Transf. a Inst. Privadas com Fins Lucrativos	0,00	0,00	0,00	0,00	0,00	0,00
Transf. a Inst. Multigovernamentais Nacionais	0,00	0,00	0,00	0,00	0,00	0,00
Aplicações Diretas	24.953.907,70	56.324.783,18	47.293.228,00	56.300.000,00	57.400.000,00	58.000.000,00
Aplicações Diretas-Órgãos,Fundos Entidades	0,00	0,00	0,00	0,00	0,00	0,00
Inversões Financeiras	0,00	0,00	0,00	0,00	0,00	0,00
Transferências a Estados e ao Distrito Federal	0,00	0,00	0,00	0,00	0,00	0,00
Transferências a Municípios	0,00	0,00	0,00	0,00	0,00	0,00
Transf. a Inst. Privadas sem Fins Lucrativos	0,00	0,00	0,00	0,00	0,00	0,00
Aplicações Diretas	0,00	0,00	0,00	0,00	0,00	0,00
Aplicações Diretas-Órgãos,Fundos Entidades	0,00	0,00	0,00	0,00	0,00	0,00
Amortização da Dívida	278.455,32	286.016,46	329.000,00	300.000,00	300.000,00	300.000,00
Aplicações Diretas	278.455,32	286.016,46	329.000,00	300.000,00	300.000,00	300.000,00
RESERVA DO RPPS	0,00	0,00	0,00	0,00	0,00	0,00
RESERVA DE CONTINGÊNCIA (III)	0,00	0,00	5.700.500,00	5.700.000,00	5.800.000,00	5.930.000,00



Município de Itapemirim - Consolidado

ESTADO DO ESPIRITO SANTO
LEI DE DIRETRIZES ORÇAMENTÁRIAS
METODOLOGIA E MEMÓRIA DE CÁLCULO DAS METAS ANUAIS
II - DESPESAS
Art. 4º, §2º, inciso II da LRF

(R\$)

CATEGORIA ECONÔMICA E GRUPOS DE NATUREZA DE DESPESAS	EXECUTADA		ORÇADA	PREVISÃO		
	2018	2019	2020	2021	2022	2023
Total	381.172.866,29	432.480.309,94	488.483.500,00	447.770.000,00	456.764.000,00	465.810.000,00

Itapemirim-ES, 7 de Agosto de 2020

Thiago Peçanha Lopes
Prefeito Municipal

Marcos José Toledo
Secretário de Finanças



Prefeitura Municipal de Itapemirim

ESTADO DO ESPÍRITO SANTO
LEI DE DIRETRIZES ORÇAMENTÁRIAS
METODOLOGIA E MEMÓRIA DE CÁLCULO DAS METAS ANUAIS
II.a - DESPESAS
Art. 4º, §2º, inciso II da LRF

Aplicações Diretas

Metas Anuais	Valor Nominal - R\$	Variação %
2018	171.007.512,48	
2019	189.028.815,28	10,54
2020	220.551.476,00	16,68
2021	193.000.000,00	-12,49
2022	200.000.000,00	3,63
2023	206.000.000,00	3,00

Nota:

Pessoal e Encargos Sociais - Considerando o cenário instável e imprevisível da economia devido a crise ocasionada pela pandemia (COVID-19) projetamos a despesa de acordo com a realizada de 2019.

Para os exercícios de 2022 e 2023 consideramos um crescimento de aproximadamente 2%.

Aplicações Diretas

Metas Anuais	Valor Nominal - R\$	Variação %
2018	184.932.990,79	
2019	186.840.695,02	1,03
2020	214.609.296,00	14,86
2021	192.470.000,00	-10,32
2022	193.264.000,00	0,41
2023	195.580.000,00	1,20

Nota:

Outras Despesas Correntes

Considerando o cenário instável e imprevisível da economia devido a crise ocasionada pela pandemia (COVID-19) projetamos a despesa de acordo com a realizada de 2019.

P



Prefeitura Municipal de Itapemirim

ESTADO DO ESPÍRITO SANTO
LEI DE DIRETRIZES ORÇAMENTÁRIAS
METODOLOGIA E MEMÓRIA DE CÁLCULO DAS METAS ANUAIS
III - RESULTADO PRIMÁRIO E NOMINAL

Anexo 6 (LRF, art 53, inciso III)

(R\$)

ACIMA DA LINHA						
RECEITAS PRIMÁRIAS	2018	2019	2020	2021	2022	2023
RECEITAS CORRENTES (I)	396.386.683,58	447.170.331,38	490.378.000,00	447.670.000,00	456.664.000,00	465.710.000,00
Impostos, Taxas e Contribuições de Melhoria	17.434.073,70	22.027.898,15	22.147.400,00	22.000.000,00	22.440.000,00	22.900.000,00
Contribuições	7.853.478,25	9.238.281,60	10.414.000,00	9.300.000,00	9.480.000,00	9.670.000,00
Receita Patrimonial	720.402,89	1.384.383,89	1.697.000,00	1.300.000,00	1.326.000,00	1.350.000,00
Aplicações Financeiras (II)	720.402,00	1.384.383,89	1.697.000,00	1.600.000,00	1.650.000,00	1.750.000,00
Outras Receitas Patrimoniais	0,89	0,00	0,00	-300.000,00	-324.000,00	-400.000,00
Receita Agropecuária	45.259,85	49.385,60	56.000,00	50.000,00	51.000,00	52.000,00
Receita Industrial	0,00	0,00	0,00	0,00	0,00	0,00
Receita de Serviços	17.382.969,15	19.982.245,06	28.891.000,00	19.800.000,00	20.196.000,00	20.600.000,00
Transferências Correntes	340.532.465,43	378.877.868,57	408.069.600,00	379.370.000,00	387.000.000,00	394.658.000,00
Outras Receitas Correntes	1.447.563,14	1.535.734,20	1.857.500,00	1.550.000,00	1.581.000,00	1.600.000,00
Outras Receitas Financeiras (III)	0,00	0,00	0,00	0,00	0,00	0,00
Outras Receitas Correntes	1.447.563,14	1.535.734,20	1.857.500,00	1.550.000,00	1.581.000,00	1.600.000,00
RECEITAS PRIMÁRIAS CORRENTES (IV) = (I - II - III)	395.666.281,58	445.785.947,49	488.681.000,00	446.070.000,00	455.014.000,00	463.960.000,00
RECEITAS DE CAPITAL (V)	647.406,39	35.480,00	1.109.500,00	100.000,00	100.000,00	100.000,00
Operações de Crédito (VI)	0,00	0,00	220.000,00	0,00	0,00	0,00
Alienação de Bens	200.079,00	0,00	15.000,00	0,00	0,00	0,00
Alienação de Bens Móveis (VII)	0,00	0,00	0,00	0,00	0,00	0,00
Alienação de Bens Imóveis (VIII)	0,00	0,00	0,00	0,00	0,00	0,00
Amortizações de Empréstimos (IX)	0,00	0,00	0,00	0,00	0,00	0,00
Transferências de Capital	447.327,39	35.480,00	774.500,00	100.000,00	100.000,00	100.000,00
Outras Receitas de Capital (X)	0,00	0,00	0,00	0,00	0,00	0,00
RECEITAS PRIMÁRIAS DE CAPITAL (XI) = (V - VI - VII - VIII - IX - X)	647.406,39	35.480,00	889.500,00	100.000,00	100.000,00	100.000,00
RECEITA PRIMÁRIA TOTAL (XII) = (IV + XI)	396.313.687,97	445.821.427,49	489.570.500,00	446.170.000,00	455.114.000,00	464.060.000,00

ACIMA DA LINHA						
DESPESAS PRIMÁRIAS	2018	2019	2020	2021	2022	2023
DESPESAS CORRENTES (XIII)	355.940.503,27	375.869.510,30	435.160.772,00	385.470.000,00	393.264.000,00	401.580.000,00
Pessoal e Encargos Sociais	171.007.512,48	189.028.815,28	220.551.476,00	193.000.000,00	200.000.000,00	206.000.000,00
Juros e Encargos da Dívida (XIV)	0,00	0,00	0,00	0,00	0,00	0,00
Outras Despesas Correntes	184.932.990,79	186.840.695,02	214.609.296,00	192.470.000,00	193.264.000,00	195.580.000,00
DESPESAS PRIMÁRIAS CORRENTES (XV) = (XIII - XIV)	355.940.503,27	375.869.510,30	435.160.772,00	385.470.000,00	393.264.000,00	401.580.000,00
DESPESAS DE CAPITAL (XVI)	25.232.363,02	56.610.799,64	47.622.228,00	56.600.000,00	57.700.000,00	58.300.000,00
Investimentos	24.953.907,70	56.324.783,18	47.293.228,00	56.300.000,00	57.400.000,00	58.000.000,00
Inversões Financeiras	0,00	0,00	0,00	0,00	0,00	0,00
Concessão de Empréstimos e Financiamentos (XVII)	0,00	0,00	0,00	0,00	0,00	0,00
Aquisição de Títulos de Cred. de Cap já Integ (XVIII)	0,00	0,00	0,00	0,00	0,00	0,00
Aquisição de Títulos de Crédito (XIX)	0,00	0,00	0,00	0,00	0,00	0,00
Demais Inversões Financeiras	0,00	0,00	0,00	0,00	0,00	0,00
Amortização da Dívida (XX)	278.455,32	286.016,46	329.000,00	300.000,00	300.000,00	300.000,00
DESP. PRIMÁRIAS DE CAPITAL (XXI) = (XVI - XVII - XVIII - XIX - XX)	24.953.907,70	56.324.783,18	47.293.228,00	56.300.000,00	57.400.000,00	58.000.000,00
RESERVA DO RPPS XXIIa	0,00	0,00	0,00	0,00	0,00	0,00
RESERVA DE CONTINGÊNCIA (XXII)	0,00	0,00	5.700.500,00	5.700.000,00	5.800.000,00	5.930.000,00
DESPESAS PRIMÁRIAS TOTAL (XXIII) = (XV + XXI + XXII)	380.894.410,97	432.194.293,48	488.154.500,00	447.470.000,00	456.464.000,00	465.510.000,00
RESULTADO PRIMÁRIO - Acima da linha (XXIV) = (XII - XXIII)	15.419.277,00	13.627.134,01	1.416.000,00	-1.300.000,00	-1.350.000,00	-1.450.000,00



Prefeitura Municipal de Itapemirim

ESTADO DO ESPIRITO SANTO
LEI DE DIRETRIZES ORÇAMENTÁRIAS
METODOLOGIA E MEMÓRIA DE CÁLCULO DAS METAS ANUAIS
III - RESULTADO PRIMÁRIO E NOMINAL

Anexo 6 (LRF, art 53, inciso III)

(R\$)

ABAIXO DA LINHA						
CÁLCULO DO RESULTADO NOMINAL	2018 (b)	2019 (c)	2020 (d)	2021 (e)	2022 (f)	2023 (g)
DÍVIDA CONSOLIDADA (XXVIII)	2.432.792,69	2.432.792,69	2.100.000,00	1.800.000,00	1.500.000,00	1.200.000,00
DEDUÇÕES (XXIX)	332.485.003,31	519.160.023,70	520.000.000,00	506.000.000,00	482.000.000,00	434.000.000,00
Disponibilidade de Caixa Bruta	29.137.532,41	31.405.555,63	25.000.000,00	30.000.000,00	35.000.000,00	37.000.000,00
Demais Haveres Financeiros	311.930.730,26	494.339.643,49	500.000.000,00	480.000.000,00	450.000.000,00	400.000.000,00
(-) Restos a Pagar (XXX)	8.583.259,36	6.585.175,42	5.000.000,00	4.000.000,00	3.000.000,00	3.000.000,00
DÍVIDA CONSOLIDADA LÍQUIDA (XXXI) = (XXVIII - XXIX)	-330.052.210,62	-516.727.231,01	-517.900.000,00	-504.200.000,00	-480.500.000,00	-432.800.000,00
Resultado Nominal - Abaixo da Linha (XXXII) = (XXXIa-XXXIb))	(a* - b)	(b - c)	(c - d)	(d - e)	(e - f)	(f - g)
	-99.460.371,08	186.675.020,39	1.172.768,99	-13.700.000,00	-23.700.000,00	-47.700.000,00

a* Dívida Consolidada Líquida do exercício de 2017(R\$-429.512.581,70)

AJUSTE METODOLÓGICO	EXERCÍCIO DE 2021
VARIAÇÃO SALDO RPP = (XXXIII) = (XXXd - XXXe)	1.000.000,00
RECEITA DE ALIEN.DE INVEST. PERMANENTES (IX)	0,00
PASSIVOS RECONHECIDOS NA DC (XXXIV) = (XXXI)	-504.200.000,00
VARIAÇÃO CAMBIAL (XXXV)	0,00
PAGTO. DE PRECATÓRIOS INTEGRANTES DA DC (XXXVI)	0,00
RESULTADO DO BACEM (XXXVII)	0,00
OUTROS AJUSTES (XXXVIII)	0,00
RESULTADO NOMINAL AJUSTADO - abaixo da linha (XXXIX) = (XXXII - XXXIII - IX + XXXIV + XXXV - XXXVI + XXXVII + XXXVIII)	-518.900.000,00
RESULTADO PRIMÁRIO - Abaixo da Linha (XL) = XXXIX)	-518.900.000,00

Itapemirim-ES, 7 de Agosto de 2020

Thiago Peçanha Lopes
Prefeito Municipal

Marcos Jose Toledo
Secretário de Finanças



Prefeitura Municipal de Itapemirim

ESTADO DO ESPIRITO SANTO
LEI DE DIRETRIZES ORÇAMENTÁRIAS
METODOLOGIA E MEMÓRIA DE CÁLCULO DAS METAS ANUAIS
V - MONTANTE DA DÍVIDA PÚBLICA
Art. 4º, §2º, inciso II da LRF

(R\$)

ESPECIFICAÇÃO	2017	2018	2019	2020	2021	2022	2023
DÍVIDA CONSOLIDADA (I)	2.432.792,69	2.432.792,69	2.432.792,69	2.100.000,00	1.800.000,00	1.500.000,00	1.200.000,00
Dívida Mobiliária	0,00	0,00	0,00	0,00	0,00	0,00	0,00
Outras Dívidas	2.432.792,69	2.432.792,69	2.432.792,69	2.100.000,00	1.800.000,00	1.500.000,00	1.200.000,00
DEDUÇÕES (II)	431.945.374,39	332.485.003,31	519.160.023,70	520.000.000,00	506.000.000,00	482.000.000,00	434.000.000,00
Ativo Disponível	17.887.568,98	29.137.532,41	31.405.555,63	25.000.000,00	30.000.000,00	35.000.000,00	37.000.000,00
Haveres Financeiros	422.641.064,77	311.930.730,26	494.339.643,49	500.000.000,00	480.000.000,00	450.000.000,00	400.000.000,00
(-) Restos a Pagar	8.583.259,36	8.583.259,36	6.585.175,42	5.000.000,00	4.000.000,00	3.000.000,00	3.000.000,00
Dívida Consolidada Líquida	-429.512.581,70	-330.052.210,62	-516.727.231,01	-517.900.000,00	-504.200.000,00	-480.500.000,00	-432.800.000,00

Itapemirim-ES, 7 de Agosto de 2020

Thiago Peçanha Lopes
Prefeito Municipal

Marcos Jose Toledo
Secretário de Finanças



Prefeitura Municipal de Itapemirim

ESTADO DO ESPIRITO SANTO
LEI DE DIRETRIZES ORÇAMENTÁRIAS
ANEXO DE RISCOS FISCAIS
DEMONSTRATIVO DE RISCOS FISCAIS E PROVIDÊNCIAS
2021

AMF (LRF, art. 4º, §3º)

(R\$)

PASSIVOS CONTINGENTES		PROVIDÊNCIAS	
Identificação dos Riscos	2021	Providência	2021
1 Demandas Judiciais	1.500.000,00		1.500.000,00
Demandas Trabalhistas	1.500.000,00	Reserva de Contingencia	1.500.000,00
6 Outros Passivos Contingentes	2.000.000,00		2.000.000,00
Outros Tipos de Passivos Contingentes	2.000.000,00	Suplementação por Anulação	2.000.000,00
SUBTOTAL	3.500.000,00	SUBTOTAL	3.500.000,00
TOTAL	3.500.000,00	TOTAL	3.500.000,00

Itapemirim-ES, 7 de Agosto de 2020


Thiago Peçanha Lopes
Prefeito Municipal


Marcos José Toledo
Secretário de Finanças



Prefeitura Municipal de Itapemirim

ESTADO DO ESPÍRITO SANTO
LEI DE DIRETRIZES ORÇAMENTÁRIAS
ANEXO DE METAS FISCAIS
Demonstrativo I - Metas Anuais
2021

AMF - Tabela 1 (LRF, art. 4º, §1º)

(R\$)

ESPECIFICAÇÃO	2021				2022				2023			
	Valor Corrente (a)	Valor Constante	% PIB (a/PIB) x 100	% RCL (a/RCL) x 100	Valor Corrente (b)	Valor Constante	% PIB (b/PIB) x 100	% RCL (b/RCL) x 100	Valor Corrente (c)	Valor Constante	% PIB (c/PIB) x 100	% RCL (c/RCL) x 100
Receita Total	447.770.000,0	431.627.144,7	0,368	2,820	456.764.000,00	425.161.728,7	0,366	2,773	465.810.000,0	418.920.255,7	0,364	2,731
Receitas Primárias (I)	446.470.000,0	430.374.011,9	0,367	2,812	455.438.000,00	423.927.471,0	0,365	2,765	464.460.000,0	417.706.150,5	0,363	2,723
Despesa Total	447.770.000,0	431.627.144,7	0,368	2,820	456.764.000,00	425.161.728,7	0,366	2,773	465.810.000,0	418.920.255,7	0,364	2,731
Despesas Primárias (II)	447.470.000,0	431.337.960,2	0,368	2,819	456.464.000,00	424.882.484,9	0,366	2,772	465.510.000,0	418.650.454,6	0,364	2,729
Resultado Primário (III)=(I-II)	-1.000.000,00	-963.948,33	-0,001	-0,006	-1.026.000,00	-955.013,82	-0,001	-0,006	-1.050.000,00	-944.304,05	-0,001	-0,006
Resultado Nominal	-13.700.000,00	-13.206.092,15	-0,011	-0,086	-23.700.000,00	-22.060.260,81	-0,019	-0,144	-47.700.000,00	-42.898.383,89	-0,037	-0,280
Dívida Pública Consolidada	1.800.000,00	1.735.107,00	0,002	0,011	1.500.000,00	1.396.219,04	0,001	0,009	1.200.000,00	1.079.204,63	0,001	0,007
Dívida Consolidada Líquida	-	-	-0,414	-3,176	-	-	-0,385	-2,917	-	-	-0,338	-2,538

Receitas Primárias advindas de PPP (IV)	0,00	0,00	0,00	0,00	0,00	0,00	0,00	0,00	0,00	0,00	0,00	0,00
Despesas Primárias geradas por PPP (V)	0,00	0,00	0,00	0,00	0,00	0,00	0,00	0,00	0,00	0,00	0,00	0,00
Impacto do saldo das PPP (VI) = (IV - V)	0,00	0,00	0,00	0,00	0,00	0,00	0,00	0,00	0,00	0,00	0,00	0,00

Nota:

- O cálculo das metas acima descritas foi realizado considerando-se o seguinte cenário macroeconômico:

VARIÁVEIS	2021	2022	2023
PIB real (crescimento % anual)	2,65	2,62	2,50
Taxa real de juro implícito sobre a dívida líquida do Governo (média % anual)	11,80	11,80	11,80
Câmbio (R\$/US\$ - Final do Ano)	4,03	4,07	4,13
Inflação média (% anual) projetada com base em índices oficiais de inflação	3,74	3,56	3,50
Projeção do PIB do Estado - R\$ bilhões	121.689.000.000,00	124.878.000.000,00	128.000.000.000,00
Receita Corrente Líquida - RCL - R\$ bilhões	15.876.000.000,00	16.470.000.000,00	17.056.000.000,00

Metodologia de Cálculo dos Valores Constantes:

2021	2022	2023
Valor Corrente / 1,03740	Valor Corrente / 1,07433	Valor Corrente / 1,11193

Itapemirim-ES, 7 de Agosto de 2020

Thiago Peçanha Lopes
Prefeito Municipal

Marcos José Toledo
Secretário de Finanças



Prefeitura Municipal de Itapemirim

ESTADO DO ESPIRITO SANTO
LEI DE DIRETRIZES ORÇAMENTÁRIAS
ANEXO DE METAS FISCAIS

Demonstrativo II - Avaliação do Cumprimento das Metas Fiscais do Exercício Anterior
2021

AMF - Tabela 2 (LRF, art. 4º, §2º, inciso I)

(R\$)

ESPECIFICAÇÃO	I - Metas Previstas 2019 (a)	% PIB	% RCL	II - Metas Realizadas 2019 (b)	% PIB	% RCL	Variação (II - I)	
							Valor (c) = (b - a)	% (c/a) x 100
Receita Total	391.628.493,0	0,338	3,034	447.205.811,	0,386	3,044	55.577.318,38	14,19
Receitas Primárias (I)	372.393.493,0	0,321	2,885	445.821.427,	0,385	3,035	73.427.934,49	19,71
Despesa Total	393.127.093,0	0,339	3,046	432.480.309,	0,373	2,944	39.353.216,94	10,01
Despesas Primárias (II)	392.799.093,0	0,339	3,043	432.194.293,	0,373	2,942	39.395.200,48	10,02
Resultado Primário (III)=(I - II)	-20.405.600,00	-	-0,158	13.627.134,01	0,012	0,093	34.032.734,01	-166,78
Resultado Nominal	-22.400.000,00	-	-0,174	186.675.020,	0,161	1,271	209.075.020,39	-933,37
Dívida Pública Consolidada	2.600.000,00	0,002	0,020	2.432.792,69	0,002	0,017	-167.207,31	-6,43
Dívida Consolidada Líquida	0,00	0,000	0,000	-	-	-3,517	-516.727.231,01	0,00

Nota:

PIB Estadual Previsto e Realizado para 2019

ESPECIFICAÇÃO	VALOR
Previsão do PIB Estadual para 2019	115.905.000.000,00
Valor efetivo(realizado) do PIB Estadual para 2019	115.905.000.000,00
Previsão da RCL Estadual para 2019	12.908.000.000,00
Valor efetivo(realizado) da RCL Estadual para 2019	14.691.000.000,00

Itapemirim-ES, 7 de Agosto de 2020


Thiago Pechanha Lopes
Prefeito Municipal


Marcos José Toledo
Secretário de Finanças



Prefeitura Municipal de Itapemirim

ESTADO DO ESPÍRITO SANTO

LEI DE DIRETRIZES ORÇAMENTÁRIAS

ANEXO DE METAS FISCAIS

Demonstrativo III - Metas Fiscais Atuais Comparadas com as Fixadas nos Três Exercícios Anteriores

2021

AMF - Tabela 3 (LRF, art. 4º, §2º, inciso II)

ESPECIFICAÇÃO	VALORES A PREÇOS CORRENTES										
	2018	2019	%	2020	%	2021	%	2022	%	2023	%
Receita Total	397.034.089,97	447.205.811,38	12,6	491.487.500,00	9,9	447.770.000,00	-8,9	456.764.000,00	2,0	465.810.000,00	2,0
Receitas Primárias (I)	396.313.687,97	445.821.427,49	12,5	489.570.500,00	9,8	446.170.000,00	-8,9	455.114.000,00	2,0	464.060.000,00	2,0
Despesa Total	381.172.866,29	432.480.309,94	13,5	488.483.500,00	12,9	447.770.000,00	-8,3	456.764.000,00	2,0	465.810.000,00	2,0
Despesas Primárias (II)	380.894.410,97	432.194.293,48	13,5	488.154.500,00	12,9	447.470.000,00	-8,3	456.464.000,00	2,0	465.510.000,00	2,0
Resultado Primário (III)=(I - II)	15.419.277,00	13.627.134,01	-11,6	1.416.000,00	-89,6	-1.300.000,00	0,0	-1.350.000,00	0,0	-1.450.000,00	0,0
Resultado Nominal	-99.460.371,08	186.675.020,39	-287,7	1.172.768,99	-99,4	-13.700.000,00	-1268,2	-23.700.000,00	73,0	-47.700.000,00	101,3
Dívida Pública Consolidada	2.432.792,69	2.432.792,69	0,0	2.100.000,00	-13,7	1.800.000,00	-14,3	1.500.000,00	-16,7	1.200.000,00	-20,0
Dívida Consolidada Líquida	-330.052.210,62	-516.727.231,01	56,6	-517.900.000,00	0,2	-504.200.000,00	-2,6	-480.500.000,00	-4,7	-432.800.000,00	-9,9

ESPECIFICAÇÃO	VALORES A PREÇOS CONSTANTES										
	2018	2019	%	2020	%	2021	%	2022	%	2023	%
Receita Total	429.054.889,33	463.305.220,59	8,0	491.487.500,00	6,1	431.627.144,79	-12,2	425.161.728,71	-1,5	418.920.255,77	-1,5
Receitas Primárias (I)	428.276.386,90	461.870.998,88	7,8	489.570.500,00	6,0	430.084.827,45	-12,2	423.625.887,76	-1,5	417.346.415,69	-1,5
Despesa Total	411.914.457,96	448.049.601,10	8,8	488.483.500,00	9,0	431.627.144,79	-11,6	425.161.728,71	-1,5	418.920.255,77	-1,5
Despesas Primárias (II)	411.613.545,21	447.753.288,05	8,8	488.154.500,00	9,0	431.337.960,29	-11,6	424.882.484,90	-1,5	418.650.454,61	-1,5
Resultado Primário (III)=(I - II)	16.662.841,69	14.117.710,83	-15,3	1.416.000,00	-90,0	-1.253.132,83	-188,5	-1.256.597,14	0,0	-1.304.038,92	0,0
Resultado Nominal	-107.481.850,01	193.395.321,12	-279,9	1.172.768,99	-99,4	-13.206.092,15	-1226,1	-22.060.260,81	67,0	-42.898.383,89	94,5
Dívida Pública Consolidada	2.628.997,42	2.520.373,23	-4,1	2.100.000,00	-16,7	1.735.107,00	-17,4	1.396.219,04	-19,5	1.079.204,63	-22,7
Dívida Consolidada Líquida	-356.670.921,41	-535.329.411,33	50,1	-517.900.000,00	-3,3	-486.022.749,18	-6,2	-447.255.498,78	-8,0	-389.233.135,18	-13,0

Nota:

Metodologia de Cálculo dos Valores Constantes

ÍNDICES DE INFLAÇÃO						
2018	2019	2020	2021*	2022*	2023*	
3,75	4,31	3,60	3,74	3,56	3,50	
VALORES DE REFERÊNCIA						
Valor Corrente x 1,08065	Valor Corrente x 1,03600	Valor Corrente x 1,00000	Valor Corrente / 1,03740	Valor Corrente / 1,07433	Valor Corrente / 1,11193	

* Inflação Média (% anual) projetada com base no Índice Nacional de Preços ao Consumidor Amplo - IPCA, divulgado pelo IBGE

Itapemirim-ES, 7 de Agosto de 2020


Thiago Pezanha Lopes
Prefeito Municipal


Marcos José Toledo
Secretário de Finanças



Prefeitura Municipal de Itapemirim

ESTADO DO ESPÍRITO SANTO

LEI DE DIRETRIZES ORÇAMENTÁRIAS

ANEXO DE METAS FISCAIS


Demonstrativo IV - Evolução do Patrimônio Líquido
2021

AMF - Tabela 4 (LRF, art. 4º, §2º, inciso III)

PATRIMÔNIO LÍQUIDO	(R\$)					
	2019	%	2018	%	2017	%
Patrimônio/Capital	0,00	0,00	0,00	0,00	0,00	0,00
Reservas	0,00	0,00	0,00	0,00	0,00	0,00
Resultado Acumulado	2.353.751.308,05	100,00	2.118.569.167,97	100,00	1.980.866.090,68	100,00
TOTAL	2.353.751.308,05	100,00	2.118.569.167,97	100,00	1.980.866.090,68	100,00

Itapemirim-ES, 7 de Agosto de 2020.


Thiago Regina Lopes
Prefeito Municipal


Marcos José Toledo
Secretário de Finanças



Prefeitura Municipal de Itapemirim

ESTADO DO ESPIRITO SANTO
LEI DE DIRETRIZES ORÇAMENTÁRIAS
ANEXO DE METAS FISCAIS

Demonstrativo V - Origem e Aplicação dos Recursos Obtidos com a Alienação de Ativos
2021

AMF - Tabela 5 (LRF, art. 4º, §2º, inciso III)

(R\$)


RECEITAS REALIZADAS	2019 (a)	2018 (b)	2017 (c)
RECEITA DE CAPITAL			
Receita de Alienação de Ativos			
Alienação de Bens Móveis	0,00	0,00	0,00
Alienação de Bens Imóveis	0,00	0,00	0,00
TOTAL	0,00	0,00	0,00

DESPESAS REALIZADAS	2019 (d)	2018 (e)	2017 (f)
APLICAÇÃO DOS RECURSOS DA ALIENAÇÃO DE ATIVOS			
DESPESAS DE CAPITAL			
Investimentos	0,00	0,00	0,00
Inversões Financeiras	0,00	0,00	0,00
Amortização da Dívida	0,00	0,00	0,00
DESPESAS CORRENTES DOS REGIMES PREVIDENCIÁRIOS			
Regime Geral de Previdência Social	0,00	0,00	0,00
Regimes Próprios dos Servidores Públicos	0,00	0,00	0,00
TOTAL	0,00	0,00	0,00

SALDO FINANCEIRO DO EXERCÍCIO (III) = (I - II)	(g) = ((Ia - II d) + III h)	(h) = ((Ib - II e) + III i)	(i) = (Ic - II f)
		0,00	0,00

Itapemirim-ES, 7 de Agosto de 2020


Thiago Peçanha Lopes
Prefeito Municipal


Marcos José Toledo
Secretário de Finanças

**RPPS**ESTADO DO ESPÍRITO SANTO
LEI DE DIRETRIZES ORÇAMENTÁRIAS
ANEXO DE METAS FISCAISDemonstrativo VI - Avaliação da Situação Financeira e Atuarial do Regime Próprio de Previdência dos Servidores
2021

AMF - Tabela 6 (LRF, art. 4º, §2º, inciso IV, alínea "a")

(R\$)

RECEITAS E DESPESAS PREVIDENCIÁRIAS DO REGIME PRÓPRIO DE PREVIDÊNCIA DOS SERVIDORES**PLANO PREVIDENCIÁRIO**

RECEITAS PREVIDENCIÁRIAS - RPPS	2017	2018	2019
RECEITAS CORRENTES (I)	30.496.483,78	16.650.725,40	20.680.693,37
Receita de Contribuições dos Segurados	4.913.247,61	5.570.630,96	6.471.951,42
Civil	4.913.247,61	5.570.630,96	6.471.951,42
Ativo	4.855.848,55	5.480.480,90	6.343.562,52
Inativo	56.535,33	84.981,28	122.109,07
Pensionista	863,73	5.168,78	6.279,83
Receita de Contribuições Patronais	9.711.697,04	10.970.471,17	11.833.773,67
Civil	9.711.697,04	10.970.471,17	11.833.773,67
Ativo	9.711.697,04	10.970.471,17	11.833.773,67
Inativo	0,00	0,00	0,00
Pensionista	0,00	0,00	0,00
Receitas Patrimoniais	15.821.935,06	109.524,60	131.634,00
Receita Imobiliárias	0,00	0,00	0,00
Receitas de Valores Mobiliários	15.821.935,06	109.524,60	131.634,00
Outras Receitas Patrimoniais	0,00	0,00	0,00
Receita de Serviço	0,00	0,00	0,00
Outras Receitas Correntes	49.604,07	98,67	2.243.334,28
Compensação Previdenciário do RGPS ao RPPS	0,00	0,00	0,00
Aportes Per. P/Amorti. do Déficit Atuarial do RPPS (II)	0,00	0,00	2.240.760,64
Demais Receitas Correntes	49.604,07	98,67	2.573,64
RECEITAS DE CAPITAL (III)	0,00	0,00	0,00
Alienação de Bens, Direitos e Ativos	0,00	0,00	0,00
Amortização de Empréstimos	0,00	0,00	0,00
Outras Receitas de Capital	0,00	0,00	0,00
TOTAL DAS RECEITAS PREVIDENCIÁRIAS RPPS (IV)=(I+III-II)	30.496.483,78	16.650.725,40	18.439.932,73

**RPPS**ESTADO DO ESPÍRITO SANTO
LEI DE DIRETRIZES ORÇAMENTÁRIAS
ANEXO DE METAS FISCAISDemonstrativo VI - Avaliação da Situação Financeira e Atuarial do Regime Próprio de Previdência dos Servidores
2021

AMF - Tabela 6 (LRF, art. 4º, §2º, inciso IV, alínea "a")

(R\$)

RECEITAS E DESPESAS PREVIDENCIÁRIAS DO REGIME PRÓPRIO DE PREVIDÊNCIA DOS SERVIDORES

DESPESAS PREVIDENCIÁRIAS - RPPS	2017	2018	2019
Benefício Civil	8.633.710,71	10.304.622,09	12.357.794,10
Aposentadorias	6.715.252,74	8.014.654,04	9.488.266,92
Pensões	1.906.143,57	2.276.957,30	2.857.206,19
Outros Benefícios Previdenciários	12.314,40	13.010,75	12.320,99
Outras Despesas Previdenciárias	712.883,10	1.005.846,77	1.241.362,50
Compensação Previdenciária do RPPS ao RGPS	0,00	0,00	0,00
Outras Despesas Previdenciárias	712.883,10	1.005.846,77	1.241.362,50
TOTAL DAS DESPESAS PREVIDENCIÁRIAS - RPPS (V)	9.346.593,81	11.310.468,86	13.599.156,60
RESULTADO PREVIDENCIÁRIO (VI) = (IV - V)	21.149.889,97	5.340.256,54	4.840.776,13

RECURSPS RPPS ARRECADADOS EM EXERCÍCIOS ANTERIORES	2017	2018	2019
VALOR	0,00	0,00	0,00

RESERVA ORÇAMENTÁRIA DO RPPS	2017	2018	2019
VALOR	0,00	0,00	0,00

APORTES DE RECURSOS PARA O PLANO PREVIDENCIÁRIO DO RPPS	2017	2018	2019
--	-------------	-------------	-------------

**RPPS**ESTADO DO ESPÍRITO SANTO
LEI DE DIRETRIZES ORÇAMENTÁRIAS
ANEXO DE METAS FISCAISDemonstrativo VI - Avaliação da Situação Financeira e Atuarial do Regime Próprio de Previdência dos Servidores
2021

AMF - Tabela 6 (LRF, art. 4º, §2º, inciso IV, alínea "a")

(R\$)

RECEITAS E DESPESAS PREVIDENCIÁRIAS DO REGIME PRÓPRIO DE PREVIDÊNCIA DOS SERVIDORES			
Plano de Amortização - Contribuição Patronal Suplementar	0,00	0,00	0,00
Plano de Amortização - Aporte Periódico de Vrs.Predefinidos	0,00	0,00	0,00
Outros Aportes para o RPPS	0,00	0,00	0,00
Recursos para Cobertura de Déficit Financeiro	0,00	0,00	0,00

BENS E DIREITOS DO RPPS	2017	2018	2019
Caixa e Equivalentes de Caixa	137.328.907,84	142.669.164,38	147.509.940,51
Investimentos e Aplicações	0,00	0,00	0,00
Outros Bens e Direitos	0,00	0,00	0,00

- O saldo de bens e direitos de 2016 era R\$ 116.179.017,87

PLANO FINANCEIRO

RECEITAS PREVIDENCIÁRIAS - RPPS	2017	2018	2019
RECEITAS CORRENTES (VII)	0,00	0,00	0,00
Receita de Contribuições dos Segurados	0,00	0,00	0,00
Civil	0,00	0,00	0,00
Ativo	0,00	0,00	0,00
Inativo	0,00	0,00	0,00
Pensionista	0,00	0,00	0,00
Receita de Contribuições Patronais	0,00	0,00	0,00
Civil	0,00	0,00	0,00
Ativo	0,00	0,00	0,00
Inativo	0,00	0,00	0,00
Pensionista	0,00	0,00	0,00
Receita Patrimonial	0,00	0,00	0,00

**RPPS**ESTADO DO ESPÍRITO SANTO
LEI DE DIRETRIZES ORÇAMENTÁRIAS
ANEXO DE METAS FISCAISDemonstrativo VI - Avaliação da Situação Financeira e Atuarial do Regime Próprio de Previdência dos Servidores
2021

AMF - Tabela 6 (LRF, art. 4º, §2º, inciso IV, alínea "a")

(R\$)

RECEITAS E DESPESAS PREVIDENCIARIAS DO REGIME PRÓPRIO DE PREVIDÊNCIA DOS SERVIDORES			
Receitas Imobiliárias	0,00	0,00	0,00
Receitas de Valores Mobiliários	0,00	0,00	0,00
Outras Receitas Patrimoniais	0,00	0,00	0,00
Receita de Serviço	0,00	0,00	0,00
Outras Receitas Correntes	0,00	0,00	0,00
Compensação Previdenciária do RGPS para o RPPS	0,00	0,00	0,00
Demais Receitas Correntes	0,00	0,00	0,00
RECEITAS DE CAPITAL (VIII)	0,00	0,00	0,00
Alienação de Bens, Direitos e Ativos	0,00	0,00	0,00
Amortização de Empréstimos	0,00	0,00	0,00
Outras Receitas de Capital	0,00	0,00	0,00
TOTAL DAS RECEITAS PREVIDENCIÁRIAS RPPS (IX) = (VII + VIII)	0,00	0,00	0,00

DESPESAS PREVIDENCIÁRIAS - RPPS	2017	2018	2019
Benefícios - Civil	0,00	0,00	0,00
Aposentadorias	0,00	0,00	0,00
Pensões	0,00	0,00	0,00
Outros Benefícios Previdenciários	0,00	0,00	0,00
Outras Despesas Previdenciárias	0,00	0,00	0,00
Compensação Previdenciária do RPPS para o RGPS	0,00	0,00	0,00
Demais Despesas Previdenciárias	0,00	0,00	0,00
TOTAL DAS DESPESAS PREVIDENCIÁRIAS RPPS (X)	0,00	0,00	0,00
RESULTADO PREVIDENCIÁRIO (XI) = (IX - X)	0,00	0,00	0,00

**RPPS**ESTADO DO ESPÍRITO SANTO
LEI DE DIRETRIZES ORÇAMENTÁRIAS
ANEXO DE METAS FISCAISDemonstrativo VI - Avaliação da Situação Financeira e Atuarial do Regime Próprio de Previdência dos Servidores
2021

AMF - Tabela 6 (LRF, art. 4º, §2º, inciso IV, alínea "a")

(R\$)

RECEITAS E DESPESAS PREVIDENCIARIAS DO REGIME PRÓPRIO DE PREVIDÊNCIA DOS SERVIDORES

APORTES DE RECURSOS PARA O PLANO FINANCEIRO DO RPPS	2017	2018	2019
Recursos para Cobertura de Insuficiências Financeiras	0,00	0,00	0,00
Recursos para Formação de Reserva	0,00	0,00	0,00

APORTES DE RECURSOS PARA O PLANO FINANCEIRO DO RPPS	2017	2018	2019
Receitas Correntes	0,00	0,00	0,00
TOTAL RECEITAS DA ADMINISTRAÇÃO RPPS (XII)	0,00	0,00	0,00

APORTES DE RECURSOS PARA O PLANO FINANCEIRO DO RPPS	2017	2018	2019
Despesas Correntes XIII	0,00	0,00	0,00
Despesas de Capital (XIV)	0,00	0,00	0,00
TOTAL DESPESAS DA ADMINISTRAÇÃO RPPS (XV) = (XIII - XIV)	0,00	0,00	0,00
RESULTADO DA ADMINISTRAÇÃO RPPS (XVI) = (XII - XV)	0,00	0,00	0,00



RPPS

ESTADO DO ESPÍRITO SANTO
LEI DE DIRETRIZES ORÇAMENTÁRIAS
ANEXO DE METAS FISCAIS

Demonstrativo VI - Avaliação da Situação Financeira e Atuarial do Regime Próprio de Previdência dos Servidores
2021

AMF - Tabela 6 (LRF, art. 4º, §2º, inciso IV, alínea "a")

(R\$)

RECEITAS E DESPESAS PREVIDENCIARIAS DO REGIME PRÓPRIO DE PREVIDÊNCIA DOS SERVIDORES
--

Itapemirim-ES, 7 de Agosto de 2020

Thiago Reçanha Lopes
Prefeito Municipal

Marcos Jose Toledo
Secretário de Finanças



Prefeitura Municipal de Itapemirim

ESTADO DO ESPIRITO SANTO
LEI DE DIRETRIZES ORÇAMENTÁRIAS
ANEXO DE METAS FISCAIS
Demonstrativo VII - Estimativa e Compensação da Renúncia de Receita
2021

AMF - Tabela 8 (LRF, art. 4º, §2º, inciso V)

(R\$)

Tributo	Modalidade	SETOR / PROGRAMA / BENEFICIÁRIO	RENÚNCIA DE RECEITA PREVISTA			COMPENSAÇÃO
			2021	2022	2023	
			0,00	0,00	0,00	
TOTAL			0,00	0,00	0,00	

Notas:

O Município não pretende adotar políticas públicas que impliquem em redução de despesa.

Itapemirim-ES, 7 de Agosto de 2020


Thiago Picanha Lopes
Prefeito Municipal


Marcos Jose Toledo
Secretário de Finanças



Prefeitura Municipal de Itapemirim

ESTADO DO ESPIRITO SANTO
LEI DE DIRETRIZES ORÇAMENTÁRIAS
ANEXO DE METAS FISCAIS

Demonstrativo VIII - Margem de Expansão das Despesas Obrigatórias de
Caráter Continuado
2021


AMF - Tabela 9 (LRF, art. 4º, §2º, inciso V)

(R\$)

EVENTOS	2021
Aumento Permanente da Receita	0,00
(-) Transferências Constitucionais	47.717.500,00
(-) Transferências ao FUNDEB	0,00
Saldo Final do Aumento Permanente de Receita (I)	-47.717.500,00
Redução Permanente de Despesas (II)	0,00
Margem Bruta (III) = (I + II)	-47.717.500,00
Saldo Utilizado da Margem Bruta (IV)	0,00
Novas DOCC	0,00
Novas DOCC Geradas Pelas PPP	0,00
Margem Líquida de Expansão de DOCC (V)=(III - IV)	-47.717.500,00

Itapemirim-ES, 7 de Agosto de 2020


Thiago Estanha Lopes
Prefeito Municipal


Marcos Jose Toledo
Secretário de Finanças