

INSTITUTO VIDA SALUS

HOSPITAL MATERNO INFANTIL MENINO JESUS

CLIENTES USUÁRIOS ATENDIDOS NO MÊS DE JANEIRO DE 2023.

ATENDIMENTO DE URGÊNCIA/EMERGÊNCIA - PRONTO ATENDIMENTO GERAL E OBSTÉTRICO																																		
Item	NOME DO SERVIDOR/MÉDICO	1	2	3	4	5	6	7	8	9	10	11	12	13	14	15	16	17	18	19	20	21	22	23	24	25	26	27	28	29	30	31	Total	
1	Pronto Atendimento Geral	160	118	103	125	128	128	137	142	155	159	127	143	120	116	115	170	149	124	93	152	119	117	141	99	101	110	117	102	98	121	105	3894	
2	Pronto Atendimento Obstétrico	16	13	16	14	24	26	19	16	21	20	26	13	9	11	12	15	13	24	11	12	12	6	13	8	18	22	8	12	8	23	15	476	
-	Total - Atend. Médico Plantonista.....	176	131	119	139	152	154	156	158	176	179	153	156	129	127	185	162	148	104	164	131	123	154	107	119	132	125	114	106	144	120	4370		
ATENDIMENTO DE URGÊNCIA/EMERGÊNCIA - PRONTO ATENDIMENTO PEDIÁTRICO																																		
Item	NOME DO SERVIDOR/MÉDICO	1	2	3	4	5	6	7	8	9	10	11	12	13	14	15	16	17	18	19	20	21	22	23	24	25	26	27	28	29	30	31	Total	
1	Pronto Atendimento Pediátrico	0	0	0	0	0	0	0	0	0	0	0	0	0	0	0	0	0	0	0	0	0	0	0	0	0	0	0	0	0	0	0	0	0
-	Total - Atend. Médico Plantonista.....	0	0	0	0	0	0	0	0	0	0	0	0	0	0	0	0	0	0	0	0	0	0	0	0	0	0	0	0	0	0	0	0	
ATENDIMENTOS AMBULATORIAL																																		
Item	SERVIÇOS DIVERSOS	1	2	3	4	5	6	7	8	9	10	11	12	13	14	15	16	17	18	19	20	21	22	23	24	25	26	27	28	29	30	31	Total	
1	Consultas Pré Cirúrgicas - Cirurgias Ginecológicas	0	0	0	0	0	0	0	0	0	0	0	0	0	0	0	0	0	0	0	0	0	0	0	0	0	0	0	0	0	0	0	0	
2	Serviço de Radiologia	33	27	36	28	31	24	20	26	23	23	26	18	14	19	21	39	22	22	8	38	18	25	27	26	21	28	20	31	12	25	26	757	
3	Serviço/Eletrocardiografia	6	6	0	6	0	1	0	0	1	3	7	5	1	0	0	3	4	2	4	6	0	0	5	5	5	9	6	1	1	6	8	101	
4	Serviço de Mamografia	0	0	0	0	0	0	0	0	0	0	0	0	0	0	0	0	0	0	0	0	0	0	0	0	0	0	0	0	0	0	0	0	
5	Serviço de Ultrassonografia	0	0	0	0	0	0	0	0	0	0	0	0	0	0	0	0	0	0	0	0	0	0	0	0	0	0	0	0	0	0	0	0	
6	Serviço de Hemodiálise (Pacientes)	0	9	5	9	5	9	5	0	9	5	9	5	9	6	0	8	5	9	5	8	5	0	8	5	8	6	7	6	0	7	6	178	
7	Diária em Unidade de Terapia Intensiva	0	0	0	0	0	0	0	0	0	0	0	0	0	0	0	0	0	0	0	0	0	0	0	0	2	2	0	4	0	0	2	10	
8	Teste da Orelhinha/Linguinha	0	0	0	0	0	0	0	0	9	0	0	0	17	0	0	0	0	0	0	20	0	0	8	0	0	19	0	0	0	0	0	73	
10	Exames Laboratoriais	DISPONIBILIZADO O QUANTITATIVO MENSAL																														2903		
11	Serv. Pessoal Nível Médio	0	0	0	0	0	0	0	0	0	0	0	0	0	0	0	0	0	0	0	0	0	0	0	0	0	0	0	0	0	0	0	0	
-	Total - Serv. Diversos.....	39	42	41	43	36	34	25	26	42	31	42	28	41	25	21	50	31	33	17	72	23	25	48	36	36	64	33	42	13	38	42	4022	
-	Total de Pacientes Atendidos.....	215	173	160	162	168	168	181	184	218	210	195	184	170	162	148	235	193	181	121	236	154	148	292	143	155	196	156	119	182	182	8392		

Serv. Radiologia > Quantativos de pacientes internos e externos

Serv. Hemodiálise; Teste da Orelhinha/Linguinha > Quantitativos de pacientes externos

Serv. Eletrocardiografia; Diária em UTI; Exames laboratoriais > Quantitativos de pacientes internos

PROCEDIMENTOS REALIZADOS - URGÊNCIA/EMERGÊNCIA																																		
Item	DESCRIÇÃO DO PROCEDIMENTO	1	2	3	4	5	6	7	8	9	10	11	12	13	14	15	16	17	18	19	20	21	22	23	24	25	26	27	28	29	30	31	Total	
1	Cauterização Química de Lesões Cutâneas	0	0	0	0	0	0	0	0	0	0	0	0	0	0	0	0	0	0	0	0	0	0	0	0	0	0	0	0	0	0	0	0	0
2	Consulta de Urgência Sem Medicação	0	0	0	0	0	0	0	0	0	0	0	0	0	0	0	0	0	0	0	0	0	0	0	0	0	0	0	0	0	0	0	0	0
3	Consulta de Urgência Com Medicação	0	0	0	0	0	0	0	0	0	0	0	0	0	0	0	0	0	0	0	0	0	0	0	0	0	0	0	0	0	0	0	0	0
4	Consulta de Urgência Com Observação no Leito	0	0	0	0	0	0	0	0	0	0	0	0	0	0	0	0	0	0	0	0	0	0	0	0	0	0	0	0	0	0	0	0	0
5	Curativo Grau II Com ou Sem Debridamento	0	0	0	0	0	0	0	0	0	0	0	0	0	0	0	0	0	0	0	0	0	0	0	0	0	0	0	0	0	0	0	0	0
6	Eletrocoagulação de Lesão Cutânea	0	0	0	0	0	0	0	0	0	0	0	0	0	0	0	0	0	0	0	0	0	0	0	0	0	0	0	0	0	0	0	0	0
7	Excisão de Lesão e ou Sutura de Ferimentos	0	0	1	1	0	0	0	0	0	0	0	1	0	0	2	0	0	0	0	0	0	1	2	0	0	0	0	0	2	1	1	0	12
8	Exeresse de Tumor de Pele e Anexos,Cisto,Lipoma	0	0	0	0	0	0	0	0	0	0	0	0	0	0	0	0	0	0	0	0	0	0	0	0	0	0	0	0	0	0	0	0	
9	Incisão e Drenagem de Abscesso	0	0	0	0	0	0	0	0	0	0	0	0	0	0	0	0	0	0	0	0	0	0	0	0	0	0	0	0	0	0	0	0	
10	Lavagem de Ouvido (Remoção de Cerume)	0	0	0	0	0	0	0	0	0	0	0	0	0	0	0	0	0	0	0	0	0	1	0	0	1	0	0	2	0	0	0	4	
11	Retirada de Corpo Estranho Subcutâneo (Diversos)	0	0	0	0	0	0	0	0	0	0	0	0	0	0	0	0	0	0	0	0	0	0	0	0	0	0	0	0	0	0	0	0	
12	Sutura de Ferimentos Diversos	0	0	0	0	0	0	0	0	0	0	0	0	0	0	0	0	0	0	0	0	0	0	0	0	0	0	0	0	0	0	0	0	
13	Imobilização Provisória	0	0	0	0	0	0	0	0	0	0	0	0	0	0	0	0	0	0	0	0	0	0	0	0	0	0	0	0	0	0	0	0	
14	Imobilização Gessada	0	0	0	0	0	0	0	0	0	0	0	0	0	0	0	0	0	0	0	0	0	0	0	0	0	0	0	0	0	0	0	0	
-	Total Procedimentos - Urgência/Emergência	0	0	1	1	0	0	0	0	0	0	1	0	0	2	0	0	0	0	0	0	1	3	0	0	1	0	1	4	1	1	0	17	

Todos os procedimentos > Quantitativos de pacientes internos

PROCEDIMENTOS REALIZADOS - PESSOAL DE NÍVEL SUPERIOR E MÉDICO																																	
Item	DESCRIÇÃO DO PROCEDIMENTO	1	2	3	4	5	6	7	8	9	10	11	12	13	14	15	16	17	18	19	20	21	22	23	24	25	26	27	28	29	30	31	Total
1	AD. Medicam IM/EV	342	339	152	326	194	191	237	162	45	409	240	282	216	161	244	294	292	263	247	262	255	181	177	80	79	124	98	109	79	98	79	6257
2	Curativos	4	6	2	2	4	0	5	8	0	0	2	2	2	3	6	2	3	3	1	1	5	4	3	1	0	0	1	5	5	2	1	83
3	Eletrocardiograma	6	6	0	6	0	1	0	0	1	3	7	5	1	0	0	3	4	2	4	6	0	0	5	5	5	9	6	1	1	6	8	101
4	Hidratação	0	0	0	0	0	0	0	0	0	0	0	0	0	0	0	0	0	0	0	0	0	0	0	0	0	0	0	0	0	0	0	0
5	Medicação via Oral	33	23	16	31	3	16	32	20	9	22	6	23	21	9	13	41	26	22	24	19	17	22	17	31	12	29	25	17	8	25	38	650
6	Nebulizações	0	1	0	0	0	0	0	0	0	0	0	0	0	1	1	0	0	0	0	2	1	1	0	0	0	0	1	3	5	0	16	
7	Retirada de Pontos	0	1	2	0	0	1	0	0	1	0	0	1	0	1	0	1	0	0	0	0	0	1	0	1	0	0	0	0	0	0	0	10
8	Tste de Glicemia Cpilar	13	26	16	47	16	7	19	12	1	46	19	19	23	10	20	20	15	16	38	26	21	25	16	13	8	15	20	17	8	18	17	587
9	Verificação de PA	114	108	83	122	92	107	111	92	30	128	114	117	90	62	83	119	108	101	112	97	102	76	96	75	78	79	77	73	69	83	71	2869
10	Verificação de Temperatura	29	42	53	64	62	58	38	69	18	62	77	92	40	37	54	40	93	77	42	71	59	20	36	66	49	22	46	13	16	18	46	1509
11	Peso	18	17	20	24	13	24	24	12	4	36	12	21	31	13	29	33	23	24	12	32	28	18	24	13	21	16	14	27	19	17	19	638
-	Total Procedimentos - Nível Médio e Superior	559	569	344	622	384	405	466	375	109	706	477	562	424	296	450	554	564	508	480	514	489	348	375	285	252	294	287	263	208	272	279	12720
-	Total de Procedimentos Realizados	559	569	345	623	384	405	466	375	109	706	477	563	424	296	452	554	564	508	480	514	489	351	375	285	253	294	288	263	209	273	279	12797

AD. Medicam IM/EV; Curativos > Quantitativos de pacientes internos e externos

Demais procedimentos > Quantitativos de pacientes internos

SETOR DE INTERNAÇÕES																																		
Item	Nº DE INTERNAÇÕES	1	2	3	4	5	6	7	8	9	10	11	12	13	14	15	16	17	18	19	20	21	22	23	24	25	26	27	28	29	30	31	Total	
1	Clinica Médica	0	0	0	0	0	0	0	0	0	0	0	0	0	0	0	0	0	0	0	0	0	0	0	0	0	0	0	0	0	0	0	0	0
2	Clinica Pediátrica	0	0	0	0	0	0	0	0	0	0	0	0	0	0	0	0	0	0	0	0	0	0	0	0	0	0	0	0	0	0	0	0	
3	Clinica Obstétrica	3	2	4	1	4	2	4	5	4	7	4	5	1	1	1	6	5	7	3	2	1	2	1	1	6	2	4	1	0	4	2		
4	Clinica Cirurgica	0	0	1	0	2	0	1	0	0	0	1	0	0	0	0	1	0	1	0	0	0	0	0	0	1	1	3	0	0	1	0		
5	UTI	0	0	0	0	0	0	0	0	0	0	0	0	0	0	0	0	0	0	0	0	0	0	0	0	1	1	0	1	0	0	2		
6	Clinica Ginecológica	1	0	0	0	1	0	0	1	0	0	1	0	0	1	0	0	0	0	1	0	1	1	0	0	0	0	0	0	0	0	0		
-	Total de Internações Realizadas	4	2	5	1	7	2	5	6	4	7	6	5	1	2	1	7	5	8	4	2	2	3	1	1	8	4	7	2	0	5	4		

Clinica Obstétrica; Clínica Cirurgica > Quantitativos internos e externos

Demais Internações > Quantitativos de pacientes internos

SERVIÇOS HOSPITALARES																																	
Item	PROCEDIMENTOS	1	2	3	4	5	6	7	8	9	10	11	12	13	14	15	16	17	18	19	20	21	22	23	24	25	26	27	28	29	30	31	Total
1	Cirurgia Ginecológica	0	0	1	0	2	0	1	0	0	0	1	0	0	0	0	1	0	1	0	0	0	0	0	0	1	1	3	0	0	1	0	
2	Cesareana	1	1	1	0	3	2	1	2	2	2	2	1	0	0	0	4	2	5	2	1	0	0	0	0	5	1	3	0	0	3	0	
3	Curetagem	0	0	1	0	0	0	1	1	0	0	1	2	1	0	0	0	1	0	0	1	0	0	0	0	0	0	0	1	0	0	0	
4	Parto Normal	1	1	2	1	1	0	2	1	2	5	0	2	0	0	1	2	2	2	1	0	0	1	1	1	1	1	1	0	0	1	2	
6	Sessão de Hemodiálise	0	9	5	9	5	9	5	0	9	5	9	5	9	6	0	8	5	9	5	8	5	0	8	5	8	6	7	6	0	7	6	
-	Total de Procedimentos	2	11	10	10	11	11	10	4	13	12	13	10	10	6	1	15	10	17	6	10	5	1	9	6	15	9	14	7	0	12	8	

Cirurgia Ginecológica > Quantitativo de procedimentos eletivos

Curetagem; Parto Normal > Quantitativos de procedimentos de urgência


Cesareana > Quantitativo de procedimentos de urgência

Sessão de Hemodiálise > Quantitativo de procedimentos eletivos

CLIENTES USUÁRIOS - MUNICÍPIOS ATENDIDOS																																	
Item	ORIGEM DO PACIENTE	1	2	3	4	5	6	7	8	9	10	11	12	13	14	15	16	17	18	19	20	21	22	23	24	25	26	27	28	29	30	31	Total
1	Alfredo Chaves	0	0	1	1	0	0	0	0	1	1	3	2	1	1	0	0	0	0	2	1	1	0	1	0	1	1	0	0	0	0	1	19
2	Anchieta	0	1	2	3	0	4	2	6	3	5	3	4	5	0	2	4	2	3	0	5	1	0	2	0	2	4	0	3	1	3	1	71
3	Iconha	1	2	2	0	1	0	1	1	0	2	0	1	0	0	1	0	3	1	1	1	1	0	2	0	2	0	1	0	2	1	0	27
4	Itapemirim	85	78	61	98	96	81	67	94	107	96	81	93	86	81	68	124	101	105	66	105	74	70	106	69	72	86	83	72	49	97	86	2637
5	Marataízes	5	9	9	3	7	7	8	5	7	6	11	9	11	6	9	11	9	8	11	10	7	3	5	7	5	9	13	5	4	9	4	232
6	Piúma	13	5	9	7	13	7	20	13	12	20	10	14	14	5	7	12	17	7	8	10	11	10	20	9	12	11	18	7	15	19	17	372
7	Presidente Kenedy	0	0	0	0	0	0	0	2	1	0	0	1	0	1	0	0	0	1	2	0	0	0	0	0	0	0	0	0	0	1	0	9
8	Rio Novo do Sul	2	1	1	0	3	2	2	1	1	1	2	1	1	1	1	0	3	1	0	1	0	1	0	1	1	0	1	2	1	0	0	32
9	Outros Municípios	66	32	33	26	35	46	50	31	49	45	43	27	22	29	32	32	25	21	18	37	35	40	24	21	21	21	30	23	34	13	10	971
-	Total.....	172	128	118	138	155	147	150	153	181	176	153	152	140	124	120	183	160	147	108	170	130	124	160	107	116	132	146	112	106	143	119	4370

QUANTITATIVO DE ATENDIMENTO AMBULATORIAL GERAL

ATENDIMENTO AMBULATORIAL GERAL																																	
Item	NOME DO SERVIDOR/MÉDICO	1	2	3	4	5	6	7	8	9	10	11	12	13	14	15	16	17	18	19	20	21	22	23	24	25	26	27	28	29	30	31	Total
1	Ambulatório Geral	0	0	0	0	1	0	0	0	6	0	0	1	13	0	0	4	1	2	3	7	0	0	7	2	0	2	20	0	0	1	1	71
-	Total - Atend. Médico Plantonista.....	0	0	0	0	1	0	0	0	6	0	0	0	13	0	0	4	1	2	3	7	0	0	7	2	0	2	20	0	0	1	1	71


 Itapemirim, ES, 31 de Janeiro de 2023.
JEFERSSON GUISSO NEVES
 HOSPITAL MATERNO INFANTIL MENINO JESUS

Jefferson Guisso Neves
 Diretor Administrativo

INSTITUTO VIDA SALUS

HOSPITAL MATERNO INFANTIL MENINO JESUS

CLIENTES USUÁRIOS ATENDIDOS NO MÊS DE FEVEREIRO DE 2023.

ATENDIMENTO DE URGÊNCIA/EMERGÊNCIA - PRONTO ATENDIMENTO GERAL E OBSTÉTRICO																																		
Item	NOME DO SERVIDOR/MÉDICO	1	2	3	4	5	6	7	8	9	10	11	12	13	14	15	16	17	18	19	20	21	22	23	24	25	26	27	28	29	30	31	Total	
1	Pronto Atendimento Geral	109	97	103	74	74	135	103	113	108	118	94	81	149	137	126	119	107	110	117	161	141	146	163	143	119	110	134	132	0	0	0	3323	
2	Pronto Atendimento Obstétrico	16	18	16	9	11	15	16	20	20	18	14	10	19	13	13	28	21	9	16	21	20	14	26	21	16	14	24	10	0	0	0	468	
-	Total - Atend. Médico Plantonista.....	125	115	119	83	85	150	119	133	128	136	108	91	168	150	139	147	128	119	133	182	161	160	189	164	135	124	158	142	0	0	0	3791	
ATENDIMENTO DE URGÊNCIA/EMERGÊNCIA - PRONTO ATENDIMENTO PEDIÁTRICO																																		
Item	NOME DO SERVIDOR/MÉDICO	1	2	3	4	5	6	7	8	9	10	11	12	13	14	15	16	17	18	19	20	21	22	23	24	25	26	27	28	29	30	31	Total	
1	Pronto Atendimento Pediátrico	0	0	0	0	0	0	0	0	0	0	0	0	0	0	0	0	0	0	0	0	0	0	0	0	0	0	0	0	0	0	0	0	0
-	Total - Atend. Médico Plantonista.....	0	0	0	0	0	0	0	0	0	0	0	0	0	0	0	0	0	0	0	0	0	0	0	0	0	0	0	0	0	0	0	0	0
ATENDIMENTOS AMBULATORIAL																																		
Item	SERVIÇOS DIVERSOS	1	2	3	4	5	6	7	8	9	10	11	12	13	14	15	16	17	18	19	20	21	22	23	24	25	26	27	28	29	30	31	Total	
1	Consultas Pré Cirúrgicas - Cirurgias Ginecológicas	0	0	0	0	0	0	0	0	0	0	0	0	0	0	0	0	0	0	0	0	0	0	0	0	0	0	0	0	0	0	0	0	0
2	Serviço de Radiologia	22	26	18	19	12	51	25	54	35	50	17	10	58	21	54	47	51	33	24	44	40	48	43	42	41	38	64	26	0	0	0	1013	
3	Serviço/Eletrocardiografia	4	5	0	0	0	2	3	6	2	6	2	1	3	3	5	2	5	7	3	4	2	0	3	1	2	0	4	3	0	0	0	78	
4	Serviço de Mamografia	0	0	0	0	0	0	0	0	0	0	0	0	0	0	0	0	0	0	0	0	0	0	0	0	0	0	0	0	0	0	0	0	0
5	Serviço de Ultrassonografia	0	0	0	0	0	0	0	0	0	0	0	0	0	0	0	0	0	0	0	0	0	0	0	0	0	0	0	0	0	0	0	0	0
6	Serviço de Hemodiálise (Pacientes)	7	5	7	5	0	8	5	8	5	8	5	0	9	5	9	5	9	5	0	9	5	9	5	8	6	0	8	5	0	0	0	160	
7	Diária em Unidade de Terapia Intensiva	17	8	0	0	0	0	7	9	0	0	0	0	0	9	0	21	0	0	0	0	0	0	0	0	0	0	4	1	0	0	0	76	
8	Teste da Orelhinha/Linguinha	0	0	7	0	0	7	0	0	0	7	0	0	9	0	0	0	0	0	0	0	0	0	0	0	0	0	10	0	0	0	0	40	
9	Exames Laboratoriais	DISPONIBILIZADO O QUANTITATIVO MENSAL																														2714		
10	Serv. Pessoal Nível Médio	0	0	0	0	0	0	0	0	0	0	0	0	0	0	0	0	0	0	0	0	0	0	0	0	0	0	0	0	0	0	0	0	
-	Total - Serv. Diversos.....	50	44	32	24	12	68	40	77	42	71	24	11	79	38	68	75	65	45	27	57	47	57	51	51	49	38	90	35	0	0	0	4081	
-	Total de Pacientes Atendidos.....	175	159	151	107	87	218	159	210	170	207	132	102	247	188	207	222	193	164	160	239	208	217	240	215	184	162	248	177	0	0	0	7872	

Serv. Radiologia > Quantativos de pacientes internos e externos

Serv. Hemodiálise; Teste da Orelhinha/Linguinha > Quantitativos de pacientes externos

Serv. Eletrocardiografia; Diária em UTI; Exames laboratoriais > Quantitativos de pacientes internos

PROCEDIMENTOS REALIZADOS - URGÊNCIA/EMERGÊNCIA																																		
Item	DESCRIÇÃO DO PROCEDIMENTO	1	2	3	4	5	6	7	8	9	10	11	12	13	14	15	16	17	18	19	20	21	22	23	24	25	26	27	28	29	30	31	Total	
1	Cauterização Química de Lesões Cutâneas	0	0	0	0	0	0	0	0	0	0	0	0	0	0	0	0	0	0	0	0	0	0	0	0	0	0	0	0	0	0	0	0	0
2	Consulta de Urgência Sem Medicação	0	0	0	0	0	0	0	0	0	0	0	0	0	0	0	0	0	0	0	0	0	0	0	0	0	0	0	0	0	0	0	0	0
3	Consulta de Urgência Com Medicação	0	0	0	0	0	0	0	0	0	0	0	0	0	0	0	0	0	0	0	0	0	0	0	0	0	0	0	0	0	0	0	0	0
4	Consulta de Urgência Com Observação no Leito	0	0	0	0	0	0	0	0	0	0	0	0	0	0	0	0	0	0	0	0	0	0	0	0	0	0	0	0	0	0	0	0	0
5	Curativo Grau II Com ou Sem Debridamento	0	0	0	0	0	0	0	0	0	0	0	0	0	0	0	0	0	0	0	0	0	0	0	0	0	0	0	0	0	0	0	0	0
6	Eletrocoagulação de Lesão Cutânea	0	0	0	0	0	0	0	0	0	0	0	0	0	0	0	0	0	0	0	0	0	0	0	0	0	0	0	0	0	0	0	0	0
7	Excisão de Lesão e ou Sutura de Ferimentos	1	0	0	0	0	0	1	1	0	0	0	2	0	0	4	2	4	2	2	0	2	0	0	2	0	0	3	0	0	0	0	0	0
8	Exeresse de Tumor de Pele e Anexos,Cisto,Lipoma	0	0	0	0	0	0	0	0	0	0	0	0	0	0	0	0	0	0	0	0	0	0	0	0	0	0	0	0	0	0	0	0	0
9	Incisão e Drenagem de Abscesso	0	0	0	0	0	0	0	0	0	0	0	0	0	0	0	0	0	0	0	0	0	0	0	0	0	0	0	0	0	0	0	0	0
10	Lavagem de Ouvido (Remoção de Cerume)	0	0	0	0	0	0	1	0	0	0	2	1	0	0	0	0	0	0	0	0	0	1	0	1	0	0	0	0	0	0	0	0	0
11	Retirada de Corpo Estranho Subcutâneo (Diversos)	0	0	0	0	0	0	0	0	0	0	0	0	0	0	0	0	0	0	0	0	0	0	0	0	0	0	0	0	0	0	0	0	0
12	Sutura de Ferimentos Diversos	0	0	0	0	0	0	0	0	0	0	0	0	0	0	0	0	0	0	0	0	0	0	0	0	0	0	0	0	0	0	0	0	0
13	Imobilização Provisória	0	0	0	0	0	0	0	0	0	0	0	0	0	0	0	0	0	0	0	0	0	0	0	0	0	0	0	0	0	0	0	0	0
14	Imobilização Gessada	0	0	0	0	0	0	0	0	0	0	0	0	0	0	0	0	0	0	0	0	0	0	0	0	0	0	0	0	0	0	0	0	0
-	Total Procedimentos - Urgência/Emergência	1	0	0	0	0	0	2	1	0	0	2	3	0	0	4	2	4	2	2	0	2	1	0	3	0	0	3	0	0	0	0	0	32

Todos os procedimentos > Quantitativos de pacientes internos

PROCEDIMENTOS REALIZADOS - PESSOAL DE NÍVEL SUPERIOR E MÉDIO																																	
Item	DESCRIÇÃO DO PROCEDIMENTO	1	2	3	4	5	6	7	8	9	10	11	12	13	14	15	16	17	18	19	20	21	22	23	24	25	26	27	28	29	30	31	Total
1	AD. Medicam IM/EV	159	67	123	182	201	89	93	75	85	74	76	53	93	85	81	76	55	87	94	125	93	66	122	67	80	66	102	97	0	0	0	2666
2	Curativos	0	1	0	6	1	2	1	1	0	1	8	6	2	2	0	0	1	6	6	2	4	2	0	2	2	3	2	9	0	0	0	70
3	Eletrocardiograma	4	5	0	0	0	2	3	6	2	6	2	1	3	3	5	2	5	7	3	4	2	0	3	1	2	0	4	3	0	0	0	78
4	Hidratação	0	0	0	0	0	0	0	0	0	0	0	0	0	0	0	0	0	0	0	0	0	0	0	0	0	0	0	0	0	0	0	0
5	Medicação via Oral	32	10	60	33	21	18	28	22	6	18	13	13	18	16	32	37	20	24	18	21	47	16	43	20	16	10	25	26	0	0	0	663
6	Nebulizações	1	0	1	0	0	1	2	2	1	5	1	0	4	0	4	5	2	3	4	4	0	2	1	2	3	8	3	4	0	0	0	63
7	Retirada de Pontos	1	0	1	1	0	1	0	0	1	0	1	1	0	0	0	0	0	0	0	1	0	0	0	0	0	1	0	0	0	0	0	9
8	Tste de Glicemia Cpilar	26	16	31	10	22	8	17	10	20	13	18	14	17	13	11	21	18	15	12	16	13	15	16	7	13	3	6	13	0	0	0	414
9	Verificação de PA	99	41	93	64	65	109	96	87	87	86	71	56	105	97	91	82	84	91	77	123	103	87	140	105	84	75	104	108	0	0	0	2510
10	Verificação de Temperatura	63	13	57	15	19	93	98	82	80	91	54	34	79	88	86	71	61	53	69	62	80	70	105	68	60	56	54	82	0	0	0	1843
11	Peso	9	2	13	19	11	11	4	14	5	24	12	11	21	18	18	23	22	15	30	27	32	27	30	23	27	15	15	25	0	0	0	503
-	Total Procedimentos - Nível Médio e Superior	394	155	379	330	340	334	342	299	287	318	256	189	342	322	328	317	268	301	313	385	379	286	460	295	287	237	315	367	0	0	0	6819
-	Total de Procedimentos Realizados	395	155	379	330	340	334	344	300	287	318	256	189	342	322	332	319	272	303	315	385	379	286	460	295	287	237	315	367	0	0	0	6851

AD. Medicam IM/EV; Curativos > Quantitativos de pacientes internos e externos

Demais procedimentos > Quantitativos de pacientes internos

SETOR DE INTERNAÇÕES																																		
Item	Nº DE INTERNAÇÕES	1	2	3	4	5	6	7	8	9	10	11	12	13	14	15	16	17	18	19	20	21	22	23	24	25	26	27	28	29	30	31	Total	
1	Clinica Médica	0	0	0	0	0	0	0	0	0	0	0	0	0	0	0	0	0	0	0	0	0	0	0	0	0	0	0	0	0	0	0	0	0
2	Clinica Pediátrica	0	0	0	0	0	0	0	0	0	0	0	0	0	0	0	0	0	0	1	0	0	0	0	0	0	0	0	0	0	0	0	0	
3	Clinica Obstétrica	4	5	5	3	4	5	3	2	4	4	2	1	3	2	3	3	2	0	0	4	0	2	6	7	2	5	4	1	0	0	0		
4	Clinica Cirurgica	1	1	0	0	0	2	0	1	1	1	0	1	0	0	0	0	1	0	0	0	0	0	0	0	0	1	1	1	0	0	0		
5	UTI	3	1	0	0	0	0	1	1	0	0	0	0	0	3	0	2	0	0	0	0	0	0	0	0	0	0	2	1	0	0	0		
6	Clinica Ginecológica	0	0	0	0	1	0	0	0	0	1	0	0	0	0	0	0	0	0	0	0	0	0	0	0	0	1	0	0	0	0	0		
-	Total de Internações Realizadas	8	7	5	3	5	7	4	4	5	6	2	2	3	5	3	5	3	0	1	4	0	2	6	7	2	7	7	3	0	0	0		

Clinica Obstétrica; Clínica Cirurgica > Quantitativos internos e externos (Laqueadura)

Demais Internações > Quantitativos de pacientes internos

SERVIÇOS HOSPITALARES																																	
Item	PROCEDIMENTOS	1	2	3	4	5	6	7	8	9	10	11	12	13	14	15	16	17	18	19	20	21	22	23	24	25	26	27	28	29	30	31	Total
1	Cirurgia Ginecológica	1	1	0	0	0	2	0	1	1	1	0	1	0	0	0	0	1	0	0	0	0	0	0	0	0	1	1	1	0	0	0	
2	Cesareana	3	3	3	1	2	3	1	2	2	2	1	1	0	0	2	2	2	0	0	1	0	1	3	6	1	3	2	0	0	0	0	
3	Curetagem	0	0	1	0	0	1	1	0	0	0	0	0	0	0	0	1	0	0	0	0	0	1	0	0	0	0	0	0	0	0	0	
4	Parto Nomal	1	2	1	2	1	1	1	0	1	1	1	0	3	1	1	0	0	0	0	3	0	0	3	1	1	2	1	1	0	0	0	
5	Sessão de Hemíálise	7	5	7	5	0	8	5	8	5	8	5	0	9	5	9	5	9	5	0	9	5	9	5	8	6	0	8	5	0	0	0	
-	Total de Procedimentos	12	11	12	8	3	15	8	11	9	12	7	2	12	6	12	8	12	5	0	13	5	11	11	15	8	6	12	7	0	0	0	

Cirurgia Ginecológica > Quantitativo de procedimentos eletivos

Curetagem; Parto Normal > Quantitativos de procedimentos de urgência


Cesareana > Quantitativo de procedimentos de urgência

Sessão de Hemodiálise > Quantitativo de procedimentos eletivos

CLIENTES USUÁRIOS - MUNICÍPIOS ATENDIDOS																																	
Item	ORIGEM DO PACIENTE	1	2	3	4	5	6	7	8	9	10	11	12	13	14	15	16	17	18	19	20	21	22	23	24	25	26	27	28	29	30	31	Total
1	Alfredo Chaves	0	0	0	0	0	0	0	1	0	1	0	0	0	0	1	0	0	1	0	2	0	0	1	0	2	0	0	0	0	0	0	9
2	Anchieta	2	1	2	3	2	1	2	2	1	3	1	1	2	1	1	3	1	0	1	3	2	7	4	1	1	2	3	3	0	0	56	
3	Iconha	0	1	1	0	0	0	0	0	0	1	0	0	1	0	1	0	0	1	3	0	0	0	2	3	0	1	2	0	0	17		
4	Itapemirim	94	83	81	56	61	127	95	115	107	108	76	59	136	130	111	116	104	77	64	103	95	99	138	110	84	81	129	129	0	0	2768	
5	Maratáizes	10	11	12	3	1	10	5	4	7	11	4	5	9	7	10	11	7	6	2	7	11	9	12	11	6	9	10	8	0	0	218	
6	Piúma	10	13	10	14	13	20	18	12	19	21	8	15	20	12	17	18	13	6	8	13	3	13	18	14	14	15	16	6	0	0	379	
7	Presidente Kenedy	0	0	2	0	0	1	0	1	0	0	0	0	0	0	1	0	0	0	0	1	0	0	2	0	0	0	0	0	0	8		
8	Rio Novo do Sul	0	0	1	2	1	0	0	2	0	2	2	2	2	0	0	1	0	1	0	2	3	0	0	1	1	2	1	0	0	26		
9	Outros Municípios	5	6	7	5	6	5	4	5	6	3	7	8	9	6	10	4	10	21	46	36	31	15	11	11	20	6	5	2	0	0	310	
-	Total	121	115	116	83	84	164	124	142	140	150	98	90	179	156	150	155	135	112	125	164	148	143	185	154	126	118	166	148	0	0	3791	

QUANTITATIVO DE ATENDIMENTO AMBULATORIAL GERAL

ATENDIMENTO AMBULATORIAL GERAL																																	
Item	NOME DO SERVIDOR/MÉDICO	1	2	3	4	5	6	7	8	9	10	11	12	13	14	15	16	17	18	19	20	21	22	23	24	25	26	27	28	29	30	31	Total
1	Ambulatório Geral	1	0	5	0	0	16	8	15	13	16	0	0	15	6	10	12	10	0	0	7	6	8	7	8	0	0	16	7	0	0	186	
-	Total - Atend. Médico	1	0	5	0	0	16	8	15	13	16	0	0	15	6	10	12	10	0	0	7	6	8	7	8	0	0	16	7	0	0	186	
-	Plantonista	0	0	5	0	0	16	8	15	13	16	0	1	15	6	10	12	10	0	0	7	6	8	7	8	0	0	16	7	0	0	186	



 Itapemirim, ES, 28 de Fevereiro de 2023.

JEFERSSON GUISSO NEVES

 HOSPITAL MATERNO INFANTIL MENINO JESUS

Jefferson Guisso Neves
 Diretor Administrativo

INSTITUTO VIDA SALUS

HOSPITAL MATERNO INFANTIL MENINO JESUS

CLIENTES USUÁRIOS ATENDIDOS NO MÊS DE MARÇO DE 2023.

ATENDIMENTO DE URGÊNCIA/EMERGÊNCIA - PRONTO ATENDIMENTO GERAL E OBSTÉTRICO																																	
Item	NOME DO SERVIDOR/MÉDICO	1	2	3	4	5	6	7	8	9	10	11	12	13	14	15	16	17	18	19	20	21	22	23	24	25	26	27	28	29	30	31	Total
1	Pronto Atendimento Geral	147	127	106	84	99	122	119	116	132	119	102	99	149	134	133	116	97	87	88	137	124	129	119	112	101	92	160	133	161	128	104	3676
2	Pronto Atendimento Obstétrico	21	17	16	9	14	18	16	17	32	20	14	16	17	16	24	24	14	15	13	24	17	15	19	18	12	13	14	31	15	23	17	551
-	Total - Atend. Médico Plantonista.....	168	144	122	93	113	140	135	133	164	139	116	115	166	150	157	140	111	102	101	161	141	144	138	130	113	105	174	164	176	151	121	4227

ATENDIMENTO DE URGÊNCIA/EMERGÊNCIA - PRONTO ATENDIMENTO PEDIÁTRICO																																		
Item	NOME DO SERVIDOR/MÉDICO	1	2	3	4	5	6	7	8	9	10	11	12	13	14	15	16	17	18	19	20	21	22	23	24	25	26	27	28	29	30	31	Total	
1	Pronto Atendimento Pediatrico	0	0	0	0	0	0	0	0	0	0	0	0	0	0	0	0	0	0	0	0	0	0	0	0	0	0	0	0	0	0	0	0	0
-	Total - Atend. Médico Plantonista.....	0	0	0	0	0	0	0	0	0	0	0	0	0	0	0	0	0	0	0	0	0	0	0	0	0	0	0	0	0	0	0	0	0

ATENDIMENTOS AMBULATORIAL																																	
Item	SERVIÇOS DIVERSOS	1	2	3	4	5	6	7	8	9	10	11	12	13	14	15	16	17	18	19	20	21	22	23	24	25	26	27	28	29	30	31	Total
1	Consultas Pré Cirúrgicas - Cirurgias Ginecológicas	0	0	22	0	0	0	0	0	0	0	0	0	0	0	0	0	0	0	0	0	0	8	0	0	0	0	0	0	0	4	0	34
2	Serviço de Radiologia	45	53	62	25	23	35	28	32	38	28	9	15	54	32	42	28	46	14	17	22	16	35	40	35	23	19	43	16	50	34	25	984
3	Serviço/Eletrocardiografia	5	6	2	1	0	3	1	1	3	5	1	3	2	4	4	1	3	0	2	0	5	3	4	3	2	1	9	5	2	1	5	87
4	Serviço de Mamografia	0	0	0	0	0	0	0	0	0	0	0	0	0	0	0	0	0	0	0	0	0	0	0	0	0	0	0	30	0	0	0	30
5	Serviço de Ultrassonografia	0	0	0	0	0	0	0	0	0	0	0	0	9	7	0	0	0	0	0	0	6	30	29	11	0	0	9	0	23	0	0	124
6	Serviço de Hemodiálise (Paciente)	8	5	9	6	0	8	7	8	8	7	8	0	9	7	8	7	9	8	0	9	8	9	8	9	7	0	9	8	9	7	9	214
7	Diária em Unidade de Terapia Intensiva	19	16	0	0	0	0	0	0	0	0	0	0	2	12	0	0	0	7	0	20	0	0	0	0	0	0	0	4	3	2	0	85
8	Teste da Orelhinha/Linguinha	6	0	4	0	0	0	0	0	0	9	0	0	5	0	0	0	6	0	0	0	0	0	0	0	0	0	5	0	6	0	14	55
9	Exames Laboratoriais	DISPONIBILIZADO O QUANTITATIVO MENSAL																													3308		
10	Serv. Pessoal Nível Médio	0	0	0	0	0	0	0	0	0	0	0	0	0	0	0	0	0	0	0	0	0	0	0	0	0	0	0	0	0	0	0	0
-	Total - Serv. Diversos.....	83	80	99	32	23	46	36	41	49	49	18	18	81	62	54	36	64	29	19	51	35	77	89	58	32	20	75	63	93	48	53	4921
-	Total de Pacientes Atendidos.....	251	224	221	125	136	166	171	174	213	188	134	133	247	212	211	176	175	131	120	212	176	221	217	168	145	125	248	227	209	199	174	9148

Serv. Radiologia > Quantativos de pacientes internos e externos

Consultas Pré Cirúrgicas - Ginecológicas; Serv. Hemodiálise; Serv. Mamografia; Serv. Ultrassonografia; Teste da Orelhinha/Linguinha > Quantitativos de pacientes externos

Serv. Eletrocardiografia; Diária em UTI; Exames laboratoriais > Quantitativos de pacientes internos

PROCEDIMENTOS REALIZADOS - URGÊNCIA/EMERGÊNCIA																																			
Item	DESCRIÇÃO DO PROCEDIMENTO	1	2	3	4	5	6	7	8	9	10	11	12	13	14	15	16	17	18	19	20	21	22	23	24	25	26	27	28	29	30	31	Total		
1	Cauterização Química de Lesões Cutâneas	0	0	0	0	0	0	0	0	0	0	0	0	0	0	0	0	0	0	0	0	0	0	0	0	0	0	0	0	0	0	0	0	0	0
2	Consulta de Urgência Sem Medicação	0	0	0	0	0	0	0	0	0	0	0	0	0	0	0	0	0	0	0	0	0	0	0	0	0	0	0	0	0	0	0	0	0	0
3	Consulta de Urgência Com Medicação	0	0	0	0	0	0	0	0	0	0	0	0	0	0	0	0	0	0	0	0	0	0	0	0	0	0	0	0	0	0	0	0	0	0
4	Consulta de Urgência Com Observação no Leito	0	0	0	0	0	0	0	0	0	0	0	0	0	0	0	0	0	0	0	0	0	0	0	0	0	0	0	0	0	0	0	0	0	0
5	Curativo Grau II Com ou Sem Debridamento	0	0	0	0	0	0	0	0	0	0	0	0	0	0	0	0	0	0	0	0	0	0	0	0	0	0	0	0	0	0	0	0	0	0
6	Eletrocoagulação de Lesão Cutânea	0	0	0	0	0	0	0	0	0	0	0	0	0	0	0	0	0	0	0	0	0	0	0	0	0	0	0	0	0	0	0	0	0	0
7	Excisão de Lesão e ou Sutura de Ferimentos	1	0	0	0	2	0	1	0	0	0	1	0	0	2	1	2	0	1	1	1	2	1	0	0	2	0	0	2	2	0	0	0	0	
8	Exeresse de Tumor de Pele e Anexos,Cisto,Lipoma	0	0	0	0	0	0	0	0	0	0	0	0	0	0	0	0	0	0	0	0	0	0	0	0	0	0	0	0	0	0	0	0	0	
9	Incisão e Drenagem de Abscesso	0	0	0	0	0	0	0	0	0	0	0	0	0	0	0	0	0	0	0	0	0	0	0	0	0	0	0	0	0	0	0	0	0	0
10	Lavagem de Ouvido (Remoção de Cerume)	0	0	0	0	0	0	0	0	0	0	0	0	0	0	0	1	0	0	0	0	0	0	0	0	0	0	0	0	0	0	0	0	0	1
11	Retirada de Corpo Estrano Subcutâneo (Diversos)	0	0	0	0	0	0	0	0	0	0	0	0	0	0	0	0	0	0	0	0	0	0	0	0	0	0	0	0	0	0	0	0	0	0
12	Sutura de Ferimentos Diversos	0	0	0	1	0	0	0	0	0	0	0	0	0	0	0	0	0	0	0	0	0	0	0	0	0	0	0	0	0	0	0	0	0	0
13	Imobilização Provisória	0	0	0	0	0	0	0	0	0	0	0	0	0	0	0	0	0	0	0	0	0	0	0	0	0	0	0	0	0	0	0	0	0	0
14	Imobilização Gessada	0	0	0	0	0	0	0	0	0	0	0	0	0	0	0	0	0	0	0	0	0	0	0	0	0	0	0	0	0	0	0	0	0	0
-	Total Procedimentos - Urgência/Emergência	1	0	0	1	2	0	1	0	0	0	1	0	0	2	1	3	0	1	1	1	2	1	0	0	2	0	0	2	2	0	0	0	24	

Todos os procedimentos > Quantitativos de pacientes internos

PROCEDIMENTOS REALIZADOS - PESSOAL DE NÍVEL SUPERIOR E MÉDIO																																	
Item	DESCRIÇÃO DO PROCEDIMENTO	1	2	3	4	5	6	7	8	9	10	11	12	13	14	15	16	17	18	19	20	21	22	23	24	25	26	27	28	29	30	31	Total
1	AD. Medicam IM/EV	106	78	76	65	67	79	72	92	96	76	78	64	79	77	76	71	67	62	57	77	63	87	77	68	88	55	96	91	68	86	61	2355
2	Curativos	0	1	1	3	7	3	3	0	1	4	2	3	0	4	1	3	1	1	2	2	2	0	1	1	0	1	0	4	0	1	3	55
3	Eletrocardiograma	5	6	2	1	0	3	1	1	3	5	1	3	2	4	4	1	3	0	2	0	5	3	4	3	2	1	9	5	2	1	5	87
4	Hidratação	0	0	0	0	0	0	0	0	0	0	0	0	0	0	0	0	0	0	0	0	0	0	0	0	0	0	0	0	0	0	0	0
5	Medicação via Oral	19	26	22	11	5	24	16	6	36	19	18	14	6	10	22	18	21	17	16	14	19	17	30	7	27	18	31	12	19	29	9	558
6	Nebulizações	2	4	11	1	4	2	1	3	6	7	3	0	1	1	2	8	4	3	3	6	3	3	5	1	3	3	5	3	7	3	3	111
7	Retirada de Pontos	0	0	0	0	0	2	0	0	1	0	0	0	0	0	0	2	0	0	0	1	0	0	0	2	0	0	2	1	1	0	0	12
8	Tste de Glicemia Cpilar	9	24	16	22	10	27	23	16	17	24	17	13	15	21	10	34	17	17	14	34	6	17	9	23	14	15	19	28	12	37	10	570
9	Verificação de PA	117	90	84	70	66	114	84	88	102	101	76	74	106	98	92	91	69	63	67	104	91	87	94	85	82	69	114	122	81	98	82	2761
10	Verificação de Temperatura	98	57	74	72	51	97	68	66	65	61	63	90	125	84	95	95	71	72	70	91	101	102	58	88	50	76	90	116	90	102	77	2515
11	Peso	7	19	15	15	14	20	20	11	23	19	20	31	37	34	25	23	14	33	13	36	25	27	21	23	19	30	36	34	25	28	15	712
-	Total Procedimentos - Nível Médio e Superior	363	305	301	260	224	371	288	283	350	316	278	292	371	333	327	346	267	268	244	365	315	343	299	301	285	288	402	416	305	385	265	9736
-	Total de Procedimentos Realizados	364	305	301	261	225	371	289	283	350	316	279	292	371	335	328	346	267	269	245	366	317	344	299	301	287	288	402	416	307	385	265	9760

AD. Medicam IM/EV; Curativos > Quantitativos de pacientes internos e externos

Demais procedimentos > Quantitativos de pacientes internos

SETOR DE INTERNAÇÕES																																		
Item	Nº DE INTERNAÇÕES	1	2	3	4	5	6	7	8	9	10	11	12	13	14	15	16	17	18	19	20	21	22	23	24	25	26	27	28	29	30	31	Total	
1	Clinica Médica	0	0	0	0	0	0	0	0	0	0	0	0	0	0	0	0	0	0	0	0	0	0	0	0	0	0	0	0	0	0	0	0	0
2	Clinica Pediátrica	0	0	0	0	0	1	0	0	0	0	0	0	1	0	0	0	0	0	0	0	0	0	0	0	0	0	0	0	0	0	1	0	
3	Clinica Obstétrica	5	5	5	2	3	3	2	4	6	2	4	6	1	5	7	4	1	2	2	7	0	4	2	3	6	4	2	4	5	6	2		
4	Clinica Cirurgica	2	1	1	0	0	0	0	1	2	1	2	0	0	1	0	1	0	0	0	1	1	1	2	2	0	2	0	5	5	0	0		
5	UTI	2	2	0	0	0	0	0	0	0	0	0	0	1	1	0	0	0	1	0	2	0	0	0	0	0	0	0	1	1	1	0		
6	Clinica Ginecológica	0	0	0	0	0	2	0	0	0	0	0	1	1	0	0	1	0	1	0	0	0	0	0	1	0	1	0	1	0	0	1		
-	Total de Internações Realizadas.....	9	8	8	2	3	6	2	5	8	3	6	7	4	7	7	6	1	4	2	10	1	5	4	6	6	7	2	11	11	8	3		

Clinica Obstétrica; Clínica Cirurgica > Quantitativos internos e externos

Demais Internações > Quantitativos de pacientes internos

SERVIÇOS HOSPITALARES																																	
Item	PROCEDIMENTOS	1	2	3	4	5	6	7	8	9	10	11	12	13	14	15	16	17	18	19	20	21	22	23	24	25	26	27	28	29	30	31	Total
1	Cirurgia Ginecológica	2	1	1	0	0	0	0	1	2	1	2	0	0	1	0	1	0	0	0	1	1	1	2	2	0	2	0	5	5	0	0	
2	Cesareana	4	3	2	1	1	1	2	2	5	2	1	1	0	3	5	3	1	0	0	3	0	3	2	0	4	2	2	2	2	2	2	
3	Curetagem	0	2	0	0	0	0	0	1	0	0	2	1	0	1	0	0	0	0	0	0	0	0	1	2	0	0	0	0	1	1	0	
4	Parto Normal	1	0	3	1	2	0	0	1	1	0	3	3	1	1	2	1	0	1	2	4	0	1	0	1	2	1	0	1	2	3	0	
5	Sessão de Hemodiálise	8	5	9	6	0	8	7	8	8	7	8	0	9	7	8	7	9	8	0	9	8	9	8	9	7	0	9	8	9	8	9	
-	Total de Procedimentos.....	15	11	15	8	3	9	9	13	16	10	16	5	10	13	15	12	10	9	2	17	9	14	13	14	13	6	11	16	19	14	11	

Cirurgia Ginecológica > Quantitativo de procedimentos eletivos

Curetagem; Parto Normal > Quantitativos de procedimentos de urgência

Cesareana > Quantitativo de procedimentos de urgência

Sessão de Hemodiálise > Quantitativo de procedimentos eletivos

Item	ORIGEM DO PACIENTE																																
1	1	2	3	4	5	6	7	8	8	9	10	11	12	13	14	15	16	17	18	19	20	21	22	23	24	25	26	27	28	29	30	31	Total
2	0	0	0	1	0	0	1	0	0	0	1	3	2	0	0	1	1	0	1	0	0	0	1	0	0	1	0	1	0	1	1	17	
3	5	2	3	1	6	0	7	2	3	4	3	2	1	4	3	2	4	1	1	1	1	1	3	1	3	0	5	2	5	4	3	4	86
4	141	100	101	68	75	99	87	103	109	107	79	71	111	101	97	86	76	73	73	73	113	107	125	130	123	87	68	153	146	170	118	101	3198
5	8	8	11	3	4	7	10	11	16	8	6	11	17	9	12	8	4	6	5	16	5	9	16	12	6	9	9	13	10	10	10	12	292
6	18	15	12	9	14	27	9	11	11	13	10	13	13	13	16	14	9	14	13	11	15	12	9	7	10	8	9	13	24	17	14	16	406
7	0	0	0	0	0	0	0	0	0	0	0	0	0	0	0	0	0	0	0	0	0	0	0	0	0	0	0	0	0	0	0	0	0
8	1	0	1	1	0	0	0	0	1	2	1	1	0	2	0	2	0	1	0	0	2	0	1	0	1	0	1	1	1	1	1	0	21
9	4	8	3	8	7	7	4	6	3	3	3	9	7	7	6	9	9	2	7	10	4	3	4	3	9	8	7	4	6	6	4	5	182
-	Total																																

QUANTITATIVO DE ATENDIMENTO AMBULATORIAL GERAL

Item	ATENIMENTO AMBULATORIAL GERAL																																	
1	1	2	3	4	5	6	7	8	9	10	11	12	13	14	15	16	17	18	19	20	21	22	23	24	25	26	27	28	29	30	31	Total		
1	17	11	11	34	0	1	11	9	6	7	8	9	10	11	12	13	14	15	16	17	18	19	20	21	22	23	24	25	26	27	28	29	30	31
-	Total																																	

HOSPITAL MATERNO INFANTIL MENINO JESUS
 JEFFERSON GUISSO NEVES
 Diretor Administrativo
 Ilapemirim, ES, 31 de Março de 2023.
 JEFFERSON GUISSO NEVES
 ATDA S.A.S. S.A.S.
 Ilapemirim, ES, 31 de Março de 2023.

INSTITUTO VIDA SALUS

HOSPITAL MATERNO INFANTIL MENINO JESUS

CLIENTES USUÁRIOS ATENDIDOS NO MÊS DE ABRIL DE 2023.

ATENDIMENTO DE URGÊNCIA/EMERGÊNCIA - PRONTO ATENDIMENTO GERAL E OBSTÉTRICO																																	
Item	NOME DO SERVIDOR/MÉDICO	1	2	3	4	5	6	7	8	9	10	11	12	13	14	15	16	17	18	19	20	21	22	23	24	25	26	27	28	29	30	31	Total
1	Pronto Atendimento Geral	117	88	105	100	96	88	94	108	89	131	75	111	97	103	101	96	126	145	120	105	82	88	92	142	90	109	99	97	97	79	0	3070
2	Pronto Atendimento Obstétrico	21	9	21	20	26	24	14	12	15	16	16	16	17	22	8	6	12	17	16	18	18	13	14	14	16	19	20	11	14	8	0	473
-	Total - Atend. Médico Plantonista.....	138	97	126	120	122	112	108	120	104	147	91	127	114	125	109	102	138	182	136	123	100	101	106	156	106	128	119	108	111	87	0	3543
ATENDIMENTO DE URGÊNCIA/EMERGÊNCIA - PRONTO ATENDIMENTO PEDIÁTRICO																																	
Item	NOME DO SERVIDOR/MÉDICO	1	2	3	4	5	6	7	8	9	10	11	12	13	14	15	16	17	18	19	20	21	22	23	24	25	26	27	28	29	30	31	Total
1	Pediatria	0	0	0	0	0	0	0	0	0	0	0	0	0	0	0	0	26	28	35	15	8	5	8	34	14	13	16	15	16	10	0	243
-	Total - Atend. Médico Plantonista.....	0	0	0	0	0	0	0	0	0	0	0	0	0	0	0	0	26	28	35	15	8	5	8	34	14	13	16	15	16	10	0	243
ATENDIMENTOS AMBULATORIAL																																	
Item	SERVIÇOS DIVERSOS	1	2	3	4	5	6	7	8	9	10	11	12	13	14	15	16	17	18	19	20	21	22	23	24	25	26	27	28	29	30	31	Total
1	Consultas Pré Cirúrgicas - Cirurgias Ginecológicas	0	0	0	0	0	1	0	0	0	0	0	1	0	0	0	0	0	2	0	5	0	0	0	0	0	0	11	0	0	0	0	20
2	Serviço de Radiologia	21	20	22	18	27	39	21	21	16	31	20	31	22	40	24	17	26	23	36	17	21	26	34	24	24	34	14	31	17	12	0	729
3	Serviço/Eletrocardiografia	2	2	4	8	3	5	1	6	2	6	2	5	7	3	2	3	2	2	0	5	3	2	5	5	4	1	1	2	2	2	0	97
4	Serviço de Mamografia	0	0	0	32	14	0	0	0	0	0	28	30	12	0	0	0	0	29	29	14	0	0	0	0	34	33	11	0	0	0	0	266
5	Serviço de Ultrassonografia	0	0	8	8	23	17	0	0	0	16	16	0	0	0	0	0	0	18	16	0	0	0	0	14	16	19	0	0	0	0	0	171
6	Serviço de Hemodiálise (Pacientes)	7	0	7	6	6	7	7	7	0	7	6	7	6	7	8	0	7	7	7	7	7	7	0	7	7	7	7	7	7	0	0	172
7	Diária em Unidade de Terapia Intensiva	14	8	11	0	0	0	0	0	0	12	0	0	0	0	0	0	2	0	0	0	0	6	2	7	1	0	0	3	0	0	0	66
8	Teste da Orelhinha/Linguinha	0	0	7	0	7	0	0	0	0	7	0	6	0	0	0	0	8	0	8	0	0	0	0	8	0	0	0	12	0	0	0	63
9	Exames Laboratoriais	DISPONIBILIZADO O QUANTITATIVO MENSAL																														2509	
10	Serv. Pessoal Nível Médio	0	0	0	0	0	0	0	0	0	0	0	0	0	0	0	0	0	0	0	0	0	0	0	0	0	0	0	0	0	0	0	0
-	Total - Serv. Diversos.....	44	30	59	72	80	69	29	34	18	79	72	80	47	50	34	20	45	81	96	48	31	41	41	65	88	94	44	55	26	14	0	4093
-	Total de Pacientes Atendidos.....	182	127	185	192	202	181	137	164	122	226	163	207	181	175	143	122	209	271	287	186	139	147	155	255	206	235	178	178	153	111	0	7879

Serv. Radiologia > Quantativos de pacientes internos e externos

Consultas Pré Cirúrgicas - Ginecológicas; Serv. Hemodiálise; Serv. Mamografia; Serv. Ultrassonografia; Teste da Orelhinha/Linguinha > Quantitativos de pacientes externos

Serv. Eletrocardiografia; Diária em UTI; Exames laboratoriais > Quantitativos de pacientes internos

PROCEDIMENTOS REALIZADOS - URGÊNCIA/EMERGÊNCIA																																							
Item	DESCRIÇÃO DO PROCEDIMENTO	1	2	3	4	5	6	7	8	9	10	11	12	13	14	15	16	17	18	19	20	21	22	23	24	25	26	27	28	29	30	31	Total						
1	Cauterização Química de Lesões Cutâneas	0	0	0	0	0	0	0	0	0	0	0	0	0	0	0	0	0	0	0	0	0	0	0	0	0	0	0	0	0	0	0	0	0	0	0	0	0	
2	Consulta de Urgência Sem Medicação	0	0	0	0	0	0	0	0	0	0	0	0	0	0	0	0	0	0	0	0	0	0	0	0	0	0	0	0	0	0	0	0	0	0	0	0	0	0
3	Consulta de Urgência Com Medicação	0	0	0	0	0	0	0	0	0	0	0	0	0	0	0	0	0	0	0	0	0	0	0	0	0	0	0	0	0	0	0	0	0	0	0	0	0	0
4	Consulta de Urgência Com Observação no Leito	0	0	0	0	0	0	0	0	0	0	0	0	0	0	0	0	0	0	0	0	0	0	0	0	0	0	0	0	0	0	0	0	0	0	0	0	0	0
5	Curativo Grau II Com ou Sem Debridamento	0	0	0	0	0	0	0	0	0	0	0	0	0	0	0	0	0	0	0	0	0	0	0	0	0	0	0	0	0	0	0	0	0	0	0	0	0	0
6	Eletrocoagulação de Lesão Cutânea	0	0	0	0	0	0	0	0	0	0	0	0	0	0	0	0	0	0	0	0	0	0	0	0	0	0	0	0	0	0	0	0	0	0	0	0	0	0
7	Excisão de Lesão e ou Sutura de Ferimentos	0	1	1	1	1	0	0	0	2	0	0	1	0	1	1	3	1	1	1	1	1	0	1	3	1	0	0	1	0	1	0	1	0	1	0	1	0	24
8	Exeresse de Tumor de Pele e Anexos,Cisto,Lipoma	0	0	0	0	0	0	0	0	0	0	0	0	0	0	0	0	0	0	0	0	0	0	0	0	0	0	0	0	0	0	0	0	0	0	0	0	0	
9	Incisão e Drenagem de Abscesso	0	0	0	0	0	0	0	1	0	1	0	0	0	1	1	0	0	1	0	0	0	0	2	1	0	0	1	0	0	1	0	0	1	0	1	0	10	
10	Lavagem de Ouvido (Remoção de Cerume)	0	0	0	0	0	0	0	0	0	0	0	0	0	0	0	0	0	0	0	0	0	0	0	0	0	0	0	0	0	0	0	0	0	0	1	0	1	
11	Retirada de Corpo Estranho Subcutâneo (Diversos)	0	0	0	0	0	0	0	0	0	0	0	0	0	0	0	0	0	0	0	0	0	0	0	0	0	0	0	0	0	0	0	0	0	0	0	0	0	0
12	Sutura de Ferimentos Diversos	0	0	0	0	0	0	0	0	0	0	0	0	0	0	0	0	0	0	0	0	0	0	0	0	0	0	0	0	0	0	0	0	0	0	0	0	0	0
13	Imobilização Provisória	0	0	0	0	0	0	0	0	0	0	0	0	0	0	0	0	0	0	0	0	0	0	0	0	0	0	0	0	0	0	0	0	0	0	0	0	0	0
14	Imobilização Gessada	0	0	0	0	0	0	0	0	0	0	0	0	0	0	0	0	0	0	0	0	0	0	0	0	0	0	0	0	0	0	0	0	0	0	0	0	0	0
-	Total Procedimentos - Urgência/Emergência	0	1	1	1	1	0	0	1	2	1	0	1	0	2	2	3	1	2	1	1	1	0	3	4	1	0	1	1	0	3	0	1	1	0	3	0	35	

Todos os procedimentos > Quantitativos de pacientes internos

PROCEDIMENTOS REALIZADOS - PESSOAL DE NÍVEL SUPERIOR E MÉDIO																																					
Item	DESCRIÇÃO DO PROCEDIMENTO	1	2	3	4	5	6	7	8	9	10	11	12	13	14	15	16	17	18	19	20	21	22	23	24	25	26	27	28	29	30	31	Total				
1	AD. Medicam IM/EV	68	45	65	55	84	80	63	50	48	78	59	63	82	124	102	83	119	167	219	142	115	105	95	121	163	194	123	131	140	120	0	3103				
2	Curativos	9	6	3	1	1	4	6	7	5	2	2	1	2	3	5	3	3	3	0	1	4	1	6	3	1	2	0	0	4	4	0	92				
3	Eletrocardiograma	2	2	4	8	3	5	1	6	2	6	2	5	7	3	2	3	2	2	0	5	3	2	5	5	4	1	1	2	2	2	0	97				
4	Hidratação	0	0	0	0	0	0	0	0	0	0	0	0	0	0	0	0	0	0	0	0	0	0	0	0	0	0	0	0	0	0	0	0	0	0	0	0
5	Medicação via Oral	19	14	13	16	17	15	16	35	23	17	18	11	33	22	15	11	44	20	15	37	20	12	23	50	14	25	18	27	22	38	0	660				
6	Nebulizações	6	2	6	3	1	2	5	3	3	13	4	0	3	3	9	2	32	6	8	5	0	15	13	28	4	3	14	5	5	1	0	204				
7	Retirada de Pontos	0	0	1	0	0	2	0	2	0	5	0	0	0	0	0	0	4	0	0	0	0	0	1	0	0	0	0	0	0	3	0	18				
8	Tste de Glicemia Cpllar	11	4	17	9	6	9	14	16	11	16	8	16	11	11	9	9	18	7	51	12	20	7	17	8	9	11	15	9	3	13	0	377				
9	Verificação de PA	81	69	91	105	86	99	70	79	66	109	79	88	79	95	51	61	65	101	87	91	63	67	58	111	84	98	75	79	62	50	0	2399				
10	Verificação de Temperatura	85	53	117	52	78	89	53	65	65	113	89	103	89	56	72	60	87	69	111	94	34	35	62	140	43	40	85	87	58	27	0	2211				
11	Peso	21	23	28	25	17	18	25	22	21	23	40	31	17	20	17	24	34	46	43	28	17	21	12	46	18	22	26	20	8	12	0	725				
-	Total Procedimentos - Nível Médio e Superior	302	218	345	274	293	323	253	285	244	382	301	318	323	337	282	256	408	421	534	415	276	265	292	512	340	396	357	360	304	270	0	9886				
-	Total de Procedimentos Realizados	302	219	346	275	294	323	253	286	246	381	301	319	323	338	284	256	409	423	536	416	277	266	293	513	341	397	358	361	304	271	0	9921				

AD. Medicam IM/EV; Curativos > Quantitativos de pacientes internos e externos

Demais procedimentos > Quantitativos de pacientes internos

Item	Nº DE INTERNAÇÕES	SETOR DE INTERNAÇÕES																															Total	
		1	2	3	4	5	6	7	8	9	10	11	12	13	14	15	16	17	18	19	20	21	22	23	24	25	26	27	28	29	30	31		
1	Clinica Médica	0	0	0	0	0	0	0	0	0	0	0	0	0	0	0	0	0	0	0	0	0	0	0	0	0	0	0	0	0	0	0	0	0
2	Clinica Pediatría	0	0	0	0	0	0	0	0	0	0	0	0	0	0	0	1	0	0	0	0	0	0	0	0	1	0	0	0	0	0	0	0	
3	Clinica Obstétrica	4	0	7	7	7	3	5	1	5	4	3	4	7	8	3	0	2	7	5	2	2	3	5	2	3	8	3	2	5	3	0	120	
4	Clinica Cirúrgica	0	0	1	2	0	0	1	1	1	0	0	1	1	1	0	1	0	1	0	0	3	0	0	0	0	0	3	1	0	0	0	18	
5	UTI	3	1	1	0	0	0	0	0	0	1	0	0	0	0	0	0	1	0	0	0	2	1	1	1	1	0	0	1	0	0	13		
6	Clinica Ginecológica	0	0	0	0	1	0	0	0	0	1	0	0	0	0	0	0	0	0	0	0	0	0	0	0	0	0	0	0	0	0	2		
-	Total de Internações Realizadas:	7	1	9	9	8	3	6	2	8	6	3	4	8	9	4	1	4	7	6	2	5	5	6	4	4	11	4	4	5	3	0	166	

Clinica Obstétrica, Clinica Cirúrgica > Quantitativos internos e externos
 Demais Internações > Quantitativos de pacientes internos


Item	PROCEDIMENTOS	SERVIÇOS HOSPITALARES																															Total
		1	2	3	4	5	6	7	8	9	10	11	12	13	14	15	16	17	18	19	20	21	22	23	24	25	26	27	28	29	30	31	
1	Cirurgia Ginecológica	0	0	1	2	0	0	1	1	1	0	0	0	1	1	0	1	0	1	0	1	0	0	0	0	0	0	3	1	0	0	0	18
2	Cesariana	1	0	3	5	2	1	5	1	3	1	2	3	5	3	2	0	1	3	3	2	2	3	2	0	2	5	3	2	1	2	0	68
3	Curetagem	0	0	1	0	1	1	0	0	0	0	0	0	0	0	0	0	0	1	1	0	1	0	0	0	0	2	0	0	0	0	8	
4	Parto Normal	3	0	3	2	4	1	0	0	1	2	1	1	2	5	0	0	1	3	1	0	0	0	3	2	1	0	0	0	4	1	0	41
5	Sessão de Hemólise	7	0	7	6	6	7	7	7	0	7	6	7	6	7	8	0	7	7	7	7	7	7	0	7	7	7	7	7	7	0	0	172
-	Total de Procedimentos:	11	0	15	15	13	10	13	9	9	10	9	11	14	16	11	6	10	14	13	9	13	10	6	9	10	17	11	9	12	3	0	307

Cirurgia Ginecológica > Quantitativo de procedimentos eletivos
 Curetagem, Parto Normal > Quantitativos de procedimentos de urgência
 Cesariana > Quantitativo de procedimentos de urgência
 Sessão de Hemólise > Quantitativo de procedimentos eletivos

CLIENTES USUÁRIOS - MUNICÍPIOS ATENDIDOS																																	
Item	ORIGEM DO PACIENTE	1	2	3	4	5	6	7	8	9	10	11	12	13	14	15	16	17	18	19	20	21	22	23	24	25	26	27	28	29	30	31	Total
1	Alfredo Chaves	0	0	0	0	1	0	0	1	0	1	18	0	2	0	1	0	1	18	0	1	0	0	1	0	17	1	0	1	0	1	0	65
2	Anchieta	2	3	2	4	6	2	1	2	4	4	5	3	12	1	1	0	7	3	6	17	4	4	3	1	1	7	8	6	2	0	0	121
3	Iconha	3	1	1	0	2	1	0	0	1	2	1	0	3	0	0	0	1	1	1	0	0	1	0	0	0	0	1	0	2	0	0	22
4	Itapemirim	88	57	102	127	112	109	66	69	55	92	96	103	78	89	76	72	97	149	138	85	73	65	58	148	128	117	88	76	75	62	0	2750
5	Marataízes	13	6	16	9	13	7	5	10	8	10	8	7	8	8	8	6	5	10	9	6	7	3	8	7	7	12	14	10	5	5	0	250
6	Piúma	15	13	10	7	7	16	16	15	12	15	10	22	11	11	9	6	18	13	31	13	4	15	10	17	7	22	10	12	12	7	0	386
7	Presidente Kenedy	0	0	0	0	0	0	0	0	0	0	0	1	0	0	0	0	0	0	0	0	0	0	0	0	0	0	1	0	0	0	0	2
8	Rio Novo do Sul	0	2	1	1	1	1	1	1	0	2	3	0	3	0	0	1	1	0	0	1	2	2	4	1	0	0	1	0	1	0	0	30
9	Outros Municípios	1	3	8	3	3	8	10	12	7	2	9	4	7	3	2	6	6	9	2	3	2	7	13	6	4	3	1	3	11	2	0	160
-	Total	122	85	140	151	145	144	99	110	87	128	150	140	124	112	97	91	136	203	187	126	92	97	97	180	164	163	123	108	108	77	0	3786

QUANTITATIVO DE ATENDIMENTO AMBULATORIAL GERAL

ATENDIMENTO AMBULATORIAL GERAL																																	
Item	NOME DO SERVIDOR/MÉDICO	1	2	3	4	5	6	7	8	9	10	11	12	13	14	15	16	17	18	19	20	21	22	23	24	25	26	27	28	29	30	31	Total
1	Ambulatório Geral	0	0	13	36	45	22	0	0	0	27	48	40	21	3	0	0	12	52	55	16	5	0	0	24	51	54	18	14	0	0	0	556
-	Plantonista	0	0	13	36	45	22	0	0	0	27	48	0	21	3	0	0	12	52	55	16	5	0	0	24	51	54	18	14	0	0	0	556


 Itapemirim, ES, 30 de Abril de 2023.
 JEFFERSON GUISSO NEVES
 HOSPITAL MATERNO INFANTIL MENINO JESUS

Jefferson Guisso Neves
 Diretor Administrativo

INSTITUTO VIDA SALUS

HOSPITAL MATERNO INFANTIL MENINO JESUS

CLIENTES USUÁRIOS ATENDIDOS NO MÊS DE MAIO DE 2023.

ATENDIMENTO DE URGÊNCIA/EMERGÊNCIA - PRONTO ATENDIMENTO GERAL E OBSTÉTRICO																																	
Item	NOME DO SERVIDOR/MÉDICO	1	2	3	4	5	6	7	8	9	10	11	12	13	14	15	16	17	18	19	20	21	22	23	24	25	26	27	28	29	30	31	Total
1	Pronto Atendimento Geral	82	110	108	89	94	65	60	87	100	106	95	84	78	70	108	92	120	77	81	76	83	104	68	72	107	130	88	116	161	120	120	2951
2	Pronto Atendimento Obstétrico	7	17	24	14	21	13	11	13	19	24	14	6	14	11	23	11	18	19	16	20	11	18	19	20	22	16	12	10	12	7	12	474
Total - Atend. Médico Plantonista		89	127	132	103	115	78	71	100	119	130	109	90	92	81	131	103	138	96	97	96	94	122	87	92	129	146	100	126	173	127	132	3425

ATENDIMENTO DE URGÊNCIA/EMERGÊNCIA - PRONTO ATENDIMENTO PEDIÁTRICO																																	
Item	NOME DO SERVIDOR/MÉDICO	1	2	3	4	5	6	7	8	9	10	11	12	13	14	15	16	17	18	19	20	21	22	23	24	25	26	27	28	29	30	31	Total
1	Pediatria	18	30	10	22	15	11	6	21	22	25	23	11	19	14	26	34	29	27	17	14	17	22	6	14	24	23	11	18	36	18	11	594
Total - Atend. Médico Plantonista		18	30	10	22	15	11	6	21	22	25	23	11	19	14	26	34	29	27	17	14	17	22	6	14	24	23	11	18	36	18	11	594

ATENDIMENTOS AMBULATORIAL																																		
Item	SERVIÇOS DIVERSOS	1	2	3	4	5	6	7	8	9	10	11	12	13	14	15	16	17	18	19	20	21	22	23	24	25	26	27	28	29	30	31	Total	
1	Consultas Pré Cirúrgicas - Cirurgias Ginecológicas	0	0	0	4	5	0	0	0	0	0	0	0	0	0	0	0	0	3	0	0	0	0	0	0	8	0	0	0	0	0	0	20	
2	Consultas Eletivas Anestesista	0	0	1	0	2	0	0	0	0	0	1	0	0	0	0	0	1	1	1	0	0	0	0	0	1	1	0	0	0	0	0	9	
3	Serviço de Radiologia	14	17	27	36	30	23	10	48	36	37	28	28	26	8	25	28	31	27	40	14	22	24	23	24	20	40	24	14	26	13	29	792	
4	Serviço/Eletrocardiografia	3	3	4	3	4	3	5	4	1	0	5	0	6	3	1	3	5	1	4	5	4	2	1	1	1	2	0	2	4	2	5	87	
5	Serviço de Mamografia	0	16	32	0	0	0	0	0	0	33	38	0	0	20	0	0	36	30	12	0	31	0	0	24	17	10	0	23	0	0	35	29	386
6	Faltas/Mamografia	0	0	0	0	0	0	0	0	0	0	0	0	3	0	0	0	5	3	0	4	0	0	0	0	0	0	5	0	0	12	13	45	
7	Serviço de Ultrassonografia	0	20	19	0	0	0	0	0	16	0	0	0	0	0	11	22	15	0	0	0	0	17	16	21	0	0	0	0	19	18	18	212	
8	Faltas/Ultrassonografia	0	0	3	0	0	0	0	0	3	0	0	0	0	0	0	6	5	0	0	0	0	4	5	3	0	0	0	0	1	4	2	36	
9	Serviço de Hemodiálise (Pacientes)	7	8	7	7	8	7	0	8	7	8	7	8	6	0	6	6	7	7	8	6	0	6	9	7	7	3	9	0	6	7	6	188	
10	Diária em Unidade de Terapia Intensiva	12	0	0	0	0	23	0	34	0	0	0	0	0	0	0	0	0	0	0	0	24	8	0	0	0	0	0	0	0	2	0	103	
11	Teste da Orelhinha/Linguinha	0	0	8	0	16	0	0	9	0	12	0	0	0	0	10	0	9	0	0	0	0	8	7	0	0	0	0	0	0	0	0	79	
12	Exames Laboratoriais	DISPONIBILIZADO O QUANTITATIVO MENSAL																														3.114		
13	Serv. Pessoal Nível Médio	0	0	0	0	0	0	0	0	0	0	0	0	0	0	0	0	0	0	0	0	0	0	0	0	0	0	0	0	0	0	0	0	
Total - Serv. Diversos		36	64	101	50	65	56	15	103	96	95	41	36	61	11	53	101	108	54	53	84	34	61	85	73	47	46	61	16	56	93	102	5071	
Total de Pacientes Atendidos		143	221	243	173	195	145	92	224	237	250	173	137	172	106	210	238	275	177	187	194	145	205	178	179	200	215	172	160	285	238	245	9080	

Serv. Radiologia > Quantitativos de pacientes internos e externos

Consultas Pré Cirúrgicas - Ginecológicas; Serv. Hemodiálise; Serv. Mamografia; Serv. Ultrassonografia; Teste da Orelhinha/Linguinha > Quantitativos de pacientes externos

Serv. Eletrocardiografia; Diária em UTI; Exames laboratoriais > Quantitativos de pacientes internos

PROCEDIMENTOS REALIZADOS - URGÊNCIA/EMERGÊNCIA																																		
Item	DESCRIÇÃO DO PROCEDIMENTO	1	2	3	4	5	6	7	8	9	10	11	12	13	14	15	16	17	18	19	20	21	22	23	24	25	26	27	28	29	30	31	Total	
1	Cauterização Química de Lesões Cutâneas	0	0	0	0	0	0	0	0	0	0	0	0	0	0	0	0	0	0	0	0	0	0	0	0	0	0	0	0	0	0	0	0	0
2	Consulta de Urgência Sem Medicação	0	0	0	0	0	0	0	0	0	0	0	0	0	0	0	0	0	0	0	0	0	0	0	0	0	0	0	0	0	0	0	0	0
3	Consulta de Urgência Com Medicação	0	0	0	0	0	0	0	0	0	0	0	0	0	0	0	0	0	0	0	0	0	0	0	0	0	0	0	0	0	0	0	0	0
4	Consulta de Urgência Com Observação no Leito	0	0	0	0	0	0	0	0	0	0	0	0	0	0	0	0	0	0	0	0	0	0	0	0	0	0	0	0	0	0	0	0	0
5	Curativo Grau II Com ou Sem Debridamento	0	0	0	0	0	0	0	0	0	0	0	0	0	0	0	0	0	0	0	0	0	0	0	0	0	0	0	0	0	0	0	0	0
6	Eletrocoagulação de Lesão Cutânea	0	0	0	0	0	0	0	0	0	0	0	0	0	0	0	0	0	0	0	0	0	2	0	0	0	0	0	0	0	0	0	0	0
7	Excisão de Lesão e ou Sutura de Ferimentos	3	1	1	0	0	1	2	0	1	1	1	2	0	1	1	1	3	0	0	0	0	0	1	0	1	0	0	2	0	0	1	0	24
8	Exeresse de Tumor de Pele e Anexos, Cisto, Lipoma	0	0	0	0	0	0	0	0	0	0	0	0	0	0	0	0	0	0	0	0	0	0	0	0	0	0	0	0	0	0	0	0	0
9	Incisão e Drenagem de Abscesso	0	0	0	0	1	0	0	3	1	1	1	0	0	0	0	0	1	1	0	0	0	0	0	0	1	1	0	0	0	0	0	0	11
10	Lavagem de Ouvido (Remoção de Cerume)	0	0	0	0	0	0	0	0	0	0	0	0	0	0	0	0	0	0	0	0	0	1	0	0	0	0	0	0	0	0	0	0	1
11	Retirada de Corpo Estranho Subcutâneo (Diversos)	0	0	0	0	1	0	0	0	0	0	0	0	0	0	0	0	0	0	0	0	0	0	1	0	0	0	0	0	0	0	0	0	2
12	Sutura de Ferimentos Diversos	0	0	0	0	0	0	0	0	0	0	0	0	0	0	0	0	0	0	0	0	0	0	0	0	0	0	0	0	0	0	0	0	0
13	Imobilização Provisória	0	0	0	0	0	0	0	0	0	0	0	0	0	0	0	0	0	0	0	0	0	0	0	0	0	0	0	0	0	0	0	0	0
14	Imobilização Gessada	0	0	0	0	0	0	0	0	0	0	0	0	0	0	0	0	0	0	0	0	0	0	0	0	0	0	0	0	0	0	0	0	0
-	Total Procedimentos - Urgência/Emergência	3	1	1	0	2	1	2	3	2	2	2	2	0	1	1	1	4	1	0	2	1	2	0	1	1	1	2	0	0	1	0	40	

Todos os procedimentos > Quantitativos de pacientes internos

PROCEDIMENTOS REALIZADOS - PESSOAL DE NÍVEL SUPERIOR E MÉDIO																																		
Item	DESCRIÇÃO DO PROCEDIMENTO	1	2	3	4	5	6	7	8	9	10	11	12	13	14	15	16	17	18	19	20	21	22	23	24	25	26	27	28	29	30	31	Total	
1	AD. Medicam IM/EV	96	207	232	154	189	168	95	185	206	274	235	210	214	110	157	228	282	225	235	157	181	102	197	249	149	179	155	158	272	208	260	5969	
2	Curativos	3	2	1	0	1	6	3	6	2	1	1	2	4	2	3	3	2	2	1	3	2	0	5	2	2	1	5	2	1	2	2	72	
3	Eletrocardiograma	3	3	4	3	4	3	5	4	1	0	5	0	6	3	1	3	5	1	4	5	4	2	1	1	1	2	0	2	4	2	5	87	
4	Hidratação	0	0	0	0	0	0	0	0	0	0	0	0	0	0	0	0	0	0	0	0	0	0	0	0	0	0	0	0	0	0	0	0	
5	Medicação via Oral	20	50	21	22	44	17	19	30	30	30	42	33	35	29	35	36	42	54	18	21	8	20	30	38	25	19	21	20	52	17	29	907	
6	Nebulizações	8	5	6	8	9	3	7	5	3	10	9	8	9	2	4	8	11	6	15	0	5	7	10	5	3	3	5	1	7	4	4	190	
7	Retirada de Pontos	0	0	0	0	1	0	0	2	0	0	1	0	0	0	5	0	0	1	1	1	0	0	0	0	0	0	1	2	0	0	3	1	19
8	Teste de Glicemia Cpilar	13	5	8	11	17	4	7	10	15	12	14	5	10	7	14	8	17	11	9	9	6	18	8	15	14	9	3	14	4	57	9	363	
9	Verificação de PA	55	103	97	88	79	65	59	122	85	91	88	75	65	66	108	86	98	99	78	118	53	102	76	104	110	98	46	88	126	91	74	2693	
10	Verificação de Temperatura	65	86	59	93	33	58	68	91	98	55	109	32	34	70	65	74	83	120	78	93	58	93	67	69	134	90	42	84	150	78	59	2386	
11	Peso	27	26	28	24	22	12	17	25	23	32	29	7	24	19	34	50	41	38	22	7	25	27	17	20	34	27	26	24	43	21	16	787	
-	Total Procedimentos - Nível Médio e Superior	290	487	456	403	399	336	280	480	463	505	533	372	401	308	426	496	581	557	461	414	342	371	411	503	472	429	305	393	659	483	459	13475	
-	Total de Procedimentos Realizados	293	488	457	403	401	337	282	483	465	507	535	374	401	309	427	497	585	558	481	416	343	373	411	504	473	430	307	393	659	484	459	13515	

AD. Medicam IM/EV; Curativos > Quantitativos de pacientes internos e externos

Demais procedimentos > Quantitativos de pacientes internos

SETOR DE INTERNACÕES																																		
Item	Nº DE INTERNACÕES	1	2	3	4	5	6	7	8	9	10	11	12	13	14	15	16	17	18	19	20	21	22	23	24	25	26	27	28	29	30	31	Total	
1	Clinica Médica	0	0	0	0	0	0	0	0	0	0	0	0	0	0	0	0	0	0	0	0	0	0	0	0	0	0	0	0	0	0	0	0	0
2	Clinica Pediátrica	0	0	0	0	0	0	0	0	0	0	0	0	0	0	0	0	1	0	0	1	0	0	0	0	0	0	0	0	0	0	0	0	
3	Clinica Obstétrica	1	2	7	1	6	2	2	7	6	6	4	0	1	2	3	3	3	7	1	6	3	5	3	5	3	2	3	4	3	2	1		
4	Clinica Cirurgica	0	0	2	0	2	1	0	0	1	3	1	0	0	0	0	1	3	1	2	0	1	0	0	0	1	2	0	0	0	0	0		
5	UTI	2	0	0	0	0	1	0	2	0	0	0	0	0	0	0	0	0	0	0	2	1	0	0	0	0	0	0	0	0	1	0		
6	Clinica Ginecológica	0	0	0	0	3	0	0	0	0	0	0	0	0	0	0	1	0	0	1	2	0	0	0	0	0	0	0	0	0	0	0		
-	Total de Internações Realizadas.....	3	2	9	1	11	4	2	9	7	9	5	0	1	2	3	5	7	8	4	11	5	5	3	5	4	4	3	4	3	3	1		

Clinica Obstétrica; Clínica Cirurgica > Quantitativos internos e externos

Demais Internações > Quantitativos de pacientes internos

SERVIÇOS HOSPITALARES																																	
Item	PROCEDIMENTOS	1	2	3	4	5	6	7	8	9	10	11	12	13	14	15	16	17	18	19	20	21	22	23	24	25	26	27	28	29	30	31	Total
1	Cirurgia Ginecológica	0	0	2	0	2	1	0	0	1	3	1	0	0	0	0	1	3	1	2	0	1	0	0	0	1	2	0	0	0	0	0	
2	Cesareana	1	1	5	0	2	2	2	1	1	3	3	0	1	0	2	1	3	4	1	3	3	1	2	2	1	1	3	4	2	2	1	
3	Curetagem	0	0	0	0	1	0	0	0	0	2	0	0	0	0	0	0	0	0	0	0	0	0	0	1	0	0	0	0	0	0	0	
4	Parto Normal	0	1	2	1	1	0	0	6	5	1	1	0	0	2	1	1	0	3	0	1	0	4	1	2	2	1	0	0	1	0	0	
5	Sessão de Hemodiálise	7	8	7	7	8	7	0	8	7	8	7	8	6	0	6	6	7	7	8	6	0	6	9	7	7	3	9	0	6	7	6	
-	Total de Procedimentos.....	8	10	16	8	14	10	2	15	14	17	12	8	7	2	9	9	13	15	11	10	4	11	12	12	11	7	12	4	9	9	7	

Cirurgia Ginecológica > Quantitativo de procedimentos eletivos

Curetagem; Parto Normal > Quantitativos de procedimentos de urgência

Cesareana > Quantitativo de procedimentos de urgência

Sessão de Hemodiálise > Quantitativo de procedimentos eletivos

CLIENTES USUÁRIOS - MUNICÍPIOS ATENDIDOS																																	
Item	ORIGEM DO PACIENTE	1	2	3	4	5	6	7	8	9	10	11	12	13	14	15	16	17	18	19	20	21	22	23	24	25	26	27	28	29	30	31	Total
1	Alfredo Chaves	0	13	1	0	1	1	0	1	17	1	1	0	0	0	17	0	0	0	17	0	0	19	0	0	0	21	0	0	15	0	125	
2	Anchieta	2	5	5	2	3	1	1	5	7	7	15	2	24	5	5	2	8	13	2	17	1	10	6	4	12	7	8	2	2	6	3	192
3	Iconha	0	2	0	0	1	0	0	1	0	0	1	0	0	1	1	0	1	1	0	2	0	0	3	0	1	0	0	0	0	1	16	
4	Itapemirim	45	99	101	65	55	60	63	105	121	111	88	83	67	53	115	127	114	72	90	68	85	108	100	84	77	102	80	78	157	132	146	2851
5	Marataízes	4	8	13	9	12	4	3	10	4	13	9	5	4	5	17	1	7	7	5	5	6	15	7	5	9	8	5	4	10	7	8	229
6	Piúma	7	13	23	5	16	8	11	10	9	28	11	10	12	13	21	14	30	14	15	11	15	16	8	22	16	10	12	15	15	8	14	432
7	Presidente Kenedy	0	0	0	0	0	0	0	0	0	1	0	0	0	0	0	1	0	0	0	0	0	1	0	1	0	1	0	0	0	0	5	
8	Rio Novo do Sul	1	1	3	1	1	0	0	0	0	0	2	0	1	2	2	0	2	1	1	1	0	0	1	2	0	2	0	1	0	0	1	26
9	Outros Municípios	4	9	2	7	3	3	1	4	5	4	4	3	7	5	3	8	6	6	4	3	1	4	7	7	4	4	5	2	4	5	9	143
-	Total	63	150	148	89	92	77	79	136	163	165	131	103	115	84	164	170	168	114	117	124	108	153	152	124	120	133	132	102	188	173	182	4019

QUANTITATIVO DE ATENDIMENTO AMBULATORIAL GERAL

ATENDIMENTO AMBULATORIAL GERAL																																	
Item	NOME DO SERVIDOR/MÉDICO	1	2	3	4	5	6	7	8	9	10	11	12	13	14	15	16	17	18	19	20	21	22	23	24	25	26	27	28	29	30	31	Total
1	Ambulatório Geral	0	37	59	10	26	0	0	13	53	38	16	2	20	0	22	61	58	21	5	30	0	27	49	40	18	3	29	0	20	51	53	761
-	Total - Plantão Médico	0	37	59	10	26	0	0	13	53	38	16	0	20	0	22	61	58	21	5	30	0	27	49	40	18	3	29	0	20	51	53	761

Itapemirim, ES, 31 de Maio de 2023.



JEFFERSON GUISSO NEVES
Jefferson Guisso Neves
 Diretor Administrativo